



Boletín Informativo N° 8
Agosto-Noviembre 2023



SOCIO
IMPLEMENTADOR DE



Sistema de información ASONACOP Vulnerabilidades y Protección de Niños, Niñas y Adolescentes en Venezuela

Sistema de información ASONACOP

Vulnerabilidades y Protección de Niños, Niñas y Adolescentes en Venezuela

Presentación

La Asociación Nacional de Consejeros de Protección de Niños, Niñas y Adolescentes de Venezuela (ASONACOP), desde sus inicios en el año 2004, trabaja incansablemente en la promoción y defensa de los derechos humanos de niños, niñas, adolescentes y familias en el territorio nacional, conjuntamente con Organismos Internacionales, instituciones del Estado, Movimientos Sociales, en el fortalecimiento en la Declaración Universal de los Derechos del Niño, la Constitución de la República Bolivariana de Venezuela, y en la Ley Orgánica para la Protección de Niños, Niñas y Adolescentes.

En esta oportunidad, se presenta el sexto boletín informativo, donde se consolida la información inherente a las características de la población atendida, vulnerabilidades, medidas de protección dictadas y garantías de derechos en los municipios priorizados, durante la sistematización de la información correspondiente a los datos estadísticos, reportados en 96 Consejos de Protección de Niños, Niñas y Adolescentes (CPNNA), en el lapso comprendido desde mayo hasta agosto del año en curso.

Tod@s somos responsables

Desde ASONACOP, se coloca esta publicación a disposición de las instituciones del Estado y del público en general, esperando que los presentes hallazgos sean útiles para el diseño, implementación y seguimiento de planes, programas y políticas de protección de la niñez y la adolescencia a nivel nacional, estatal y local; como una forma de renovar conjuntamente el compromiso establecido en la Convención sobre los Derechos del Niño y en la Ley Orgánica para la Protección de Niños, Niñas y Adolescentes.

Lily Torres
Presidenta ASONACOP

Alcance y Cobertura

Los resultados que responden a los indicadores correspondientes al Plan Operativo de la Organización, se presentan en función de los municipios que corresponden a los 16 estados priorizados, en el marco de la ejecución del programa de Protección a la Niñez “Todas y Todos Somos Responsables” en cooperación con Unicef. Dichos datos provienen de fuentes oficiales, que garantizan confiabilidad por provenir de los Consejos de Protección de cada municipio, a los cuales se les agradece ampliamente la participación conjunta en el desarrollo y en el fortalecimiento de nuestras capacidades como integrantes del Sistema de Protección de Niños, Niñas y Adolescentes

RESULTADOS GENERALES Agosto – Noviembre 2023

NÚMERO DE NIÑOS, NIÑAS Y ADOLESCENTES ATENDIDOS POR ESTADO

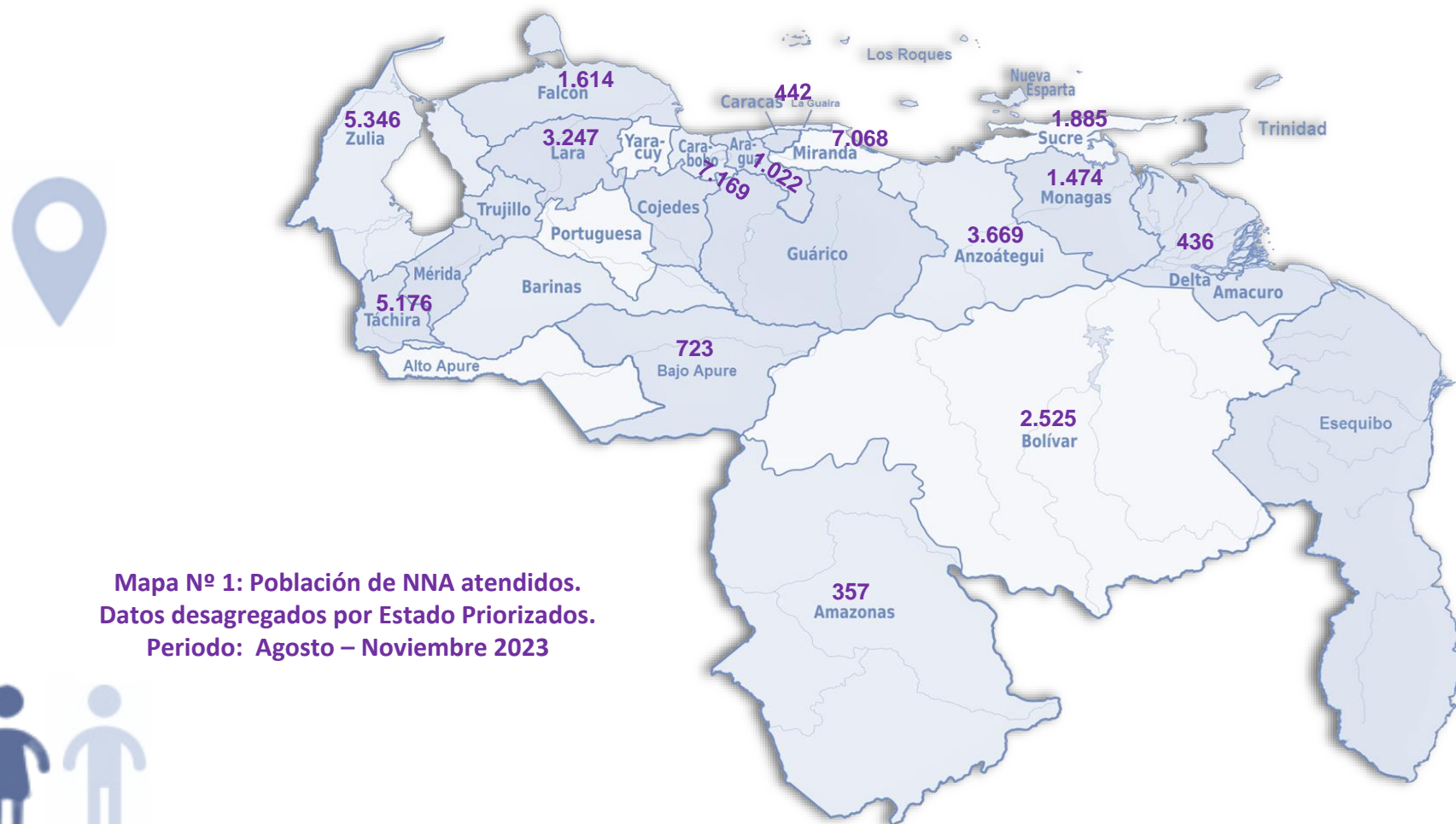
Cuadro N.º 1. Estados y Municipios Priorizados, Total de Niños, Niñas Y Adolescentes atendidos en los Consejos de Protección, periodos: agosto – noviembre, datos desagregados por Sexo 2023

Estados	NIÑA/ADOLESCENTE MUJER	NIÑO/ADOLESCENTE HOMBRE	Total general
Carabobo	3.665	3.504	7.169
Miranda	3.586	3.482	7.068
Zulia	2.670	2.676	5.346
Táchira	2.624	2.552	5.176
Anzoátegui	1.851	1.818	3.669
Lara	1.571	1.676	3.247
Bolívar	1.201	1.324	2.525
Sucre	1.065	820	1.885
Falcón	751	863	1.614
Monagas	873	601	1.474
Aragua	508	514	1.022
Apure	375	348	723
La Guaira	171	271	442
Delta Amacuro	216	220	436
Amazonas	174	183	357
Total general	21.301	20.852	42.153

Fuente: Sistema de información ASONACOP

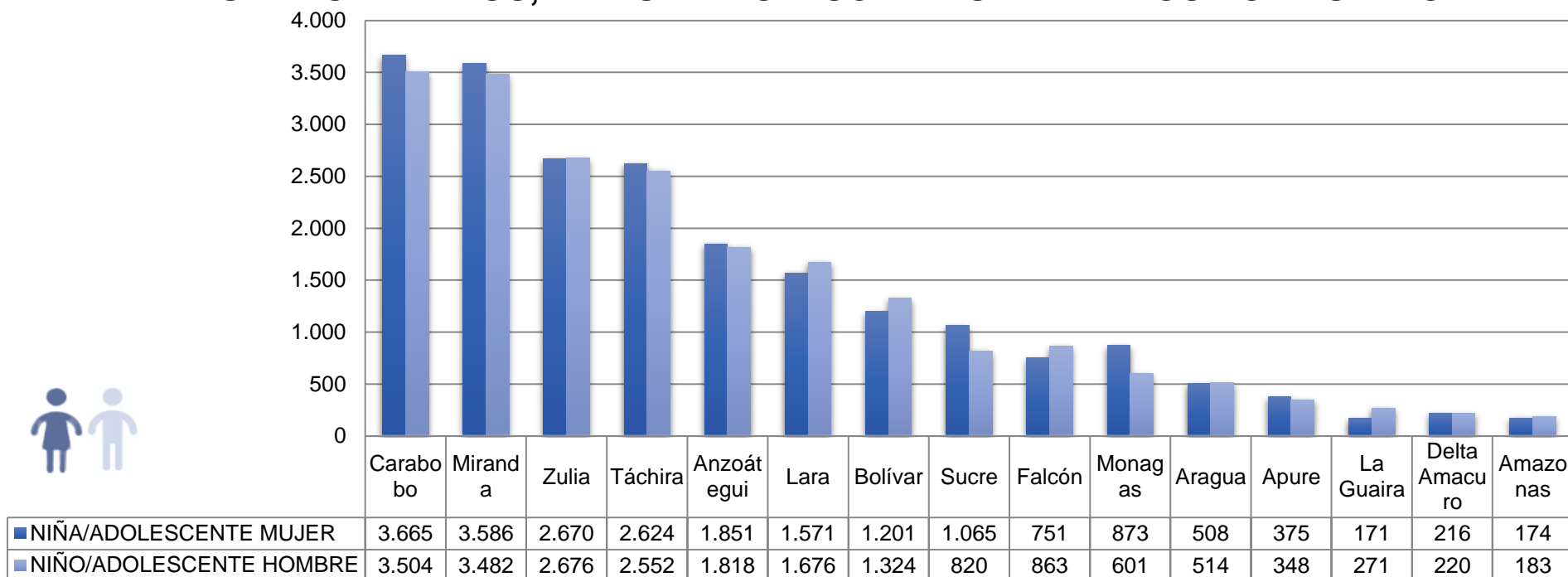
Sistema de información ASONACOP

Vulnerabilidades y Protección de Niños, Niñas y Adolescentes en Venezuela



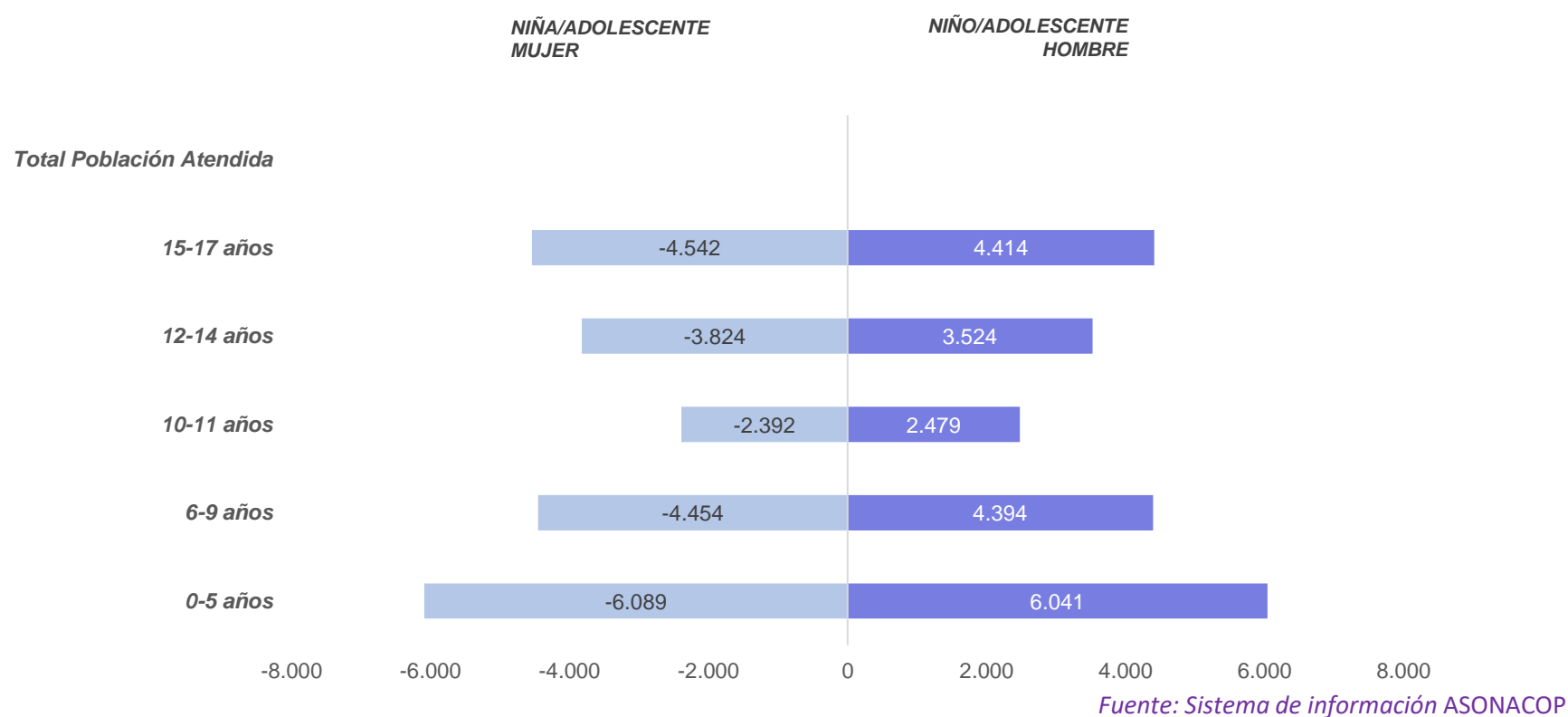
Fuente: Sistema de información ASONACOP

NÚMERO DE NIÑOS, NIÑAS Y ADOLESCENTES ATENDIDOS POR ESTADO



Fuente: Sistema de información ASONACOP

Gráfico 1. Estados priorizados. Total niños, niñas y adolescentes atendidos durante los meses: Agosto– Noviembre, por los Consejos de Protección de Niños, Niñas y Adolescentes, desagregados por sexo, año 2023



Fuente: Sistema de información ASONACOP

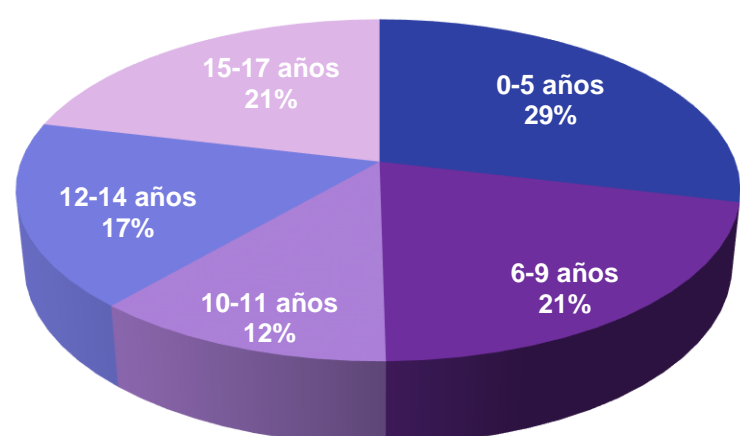
Gráfico 2. Estados priorizados ASONACOP. Pirámide poblacional total niños, niñas y adolescentes atendidos por los Consejos de Protección durante los meses agosto- noviembre 2023

Sistema de información
ASONACOP

Vulnerabilidades y Protección de Niños, Niñas y Adolescentes en
Venezuela

VENEZUELA, ESTADOS PRIORIZADOS PLAN 2023
- 2024 ASONACOP, DISTRIBUCIÓN PORCENTUAL
NNA
ATENDIDAS(O) POR LOS CONSEJOS DE
PROTECCIÓN DURANTE LOS MESES AGOSTO -
NOVIEMBRE 2023

Nro. atenciones NACIONALIDAD	MESES				Total general
	AGOSTO	SEPTIEMBRE	OCTUBRE	NOVIEMBRE	
VENEZOLANO/A	4.981	13.438	13.966	8.748	41.133
EXTRANJERO/A	141	325	313	241	1.020
Total general	5.122	13.763	14.279	8.989	42.153



Fuente: Sistema de información ASONACOP

Gráfico 3. Estados priorizados. Total porcentaje niños, niñas y adolescentes atendidos por grupo etario, durante el periodo: agosto - noviembre 2023.

Cuadro 2. Estados priorizados. Total Nacionalidad de Niños, Niñas Y Adolescentes atendidos durante los meses: agosto a noviembre, por los consejos de protección Niños, Niñas Y Adolescentes desagregado por mes, año 2023

NIVEL EDUCATIVO	NIÑA/ADOLESCENTE MUJER	NIÑO/ADOLESCENTE HOMBRE	TOTAL GENERAL	
Educación primaria		7.052	6.952	14.004
Educación Media		6.791	6.442	13.233
No está escolarizado		4.326	4.257	8.583
Educación inicial		2.466	2.519	4.985
Educación Universitaria		435	381	816
Educación Técnica		214	291	505
Educación Misiones		17	10	27
Total general		21.301	20.852	42.153

Cuadro 3. Estados priorizados. Nivel educativo de Niños, Niñas Y Adolescentes atendidos durante los meses: agosto a noviembre, por los consejos de protección Niños, Niñas Y Adolescentes desagregado por mes, año 2023.

Etiquetas de fila	NIÑA/ADOLESCENTE MUJER	NIÑO/ADOLESCENTE HOMBRE	Total general
Wayúu	400	429	829
Waraos	79	87	166
Yukpa	79	71	150
Wottuja-Piaroa	65	54	119
Añu	36	38	74
Pemón	27	33	60
Japrería	11	48	59
Jivi	21	34	55
Yekuana	20	16	36
Kariña	7	6	13
Barí	6	2	8
Banova o Kurripako	5	2	7
Yanomami	3	2	5
Sanema	2	1	3
Panare	1		1
Mapoyo	1		1
Wanuikua	1		1
Total general	764	823	1,587

Fuente: Sistema de información ASONACOP

Cuadro 4. Estados priorizados. Niños, Niñas Y Adolescentes atendidos por los Consejos de Protección Niños, Niñas Y Adolescentes y que pertenecen alguna etnia indígena durante los meses: agosto a noviembre, por los consejos de protección Niños, Niñas Y Adolescentes desagregado por sexo, año 2023



DISCAPACIDAD	NIÑA/ADOLESCENTE MUJER	NIÑO/ADOLESCENTE HOMBRE	TOTAL	
Discapacidad Intelectual		39	40	79
Discapacidad Física o Motora		13	17	30
Discapacidad Psíquica		2	9	11
Discapacidad Visual		4		4
Discapacidad Auditiva		2		2
Discapacidad Sensorial (auditiva y visual)			1	1
Total general		60	67	127

Fuente: Sistema de información ASONACOP

Cuadro 5. Estados priorizados. Total Niños, Niñas Y Adolescentes atendidos que presentan algún tipo de discapacidad durante los meses: agosto a noviembre, por los consejos de protección Niños, Niñas Y Adolescentes desagregado por sexo, año 2023

Sistema de información ASONACOP

Vulnerabilidades y Protección de Niños, Niñas y Adolescentes en Venezuela

NÚMERO DE NIÑOS, NIÑAS Y ADOLESCENTES ATENDIDOS CON MEDIDA DE PROTECCIÓN

MEDIDAS DE PROTECCIÓN	NIÑA/ADOLESCENTE	NIÑO/ADOLESCENTE	TOTAL
	MUJER	HOMBRE	
Artículo 126 D (Declaración Responsabilidad Parental)	1781	1652	3433
Artículo 126 F (Documentos de Identidad)	1666	1524	3190
Artículo 126 E (Orden de Tto. Médico / Psicológico)	954	735	1689
Artículo 126 B (Educación)	426	478	904
Artículo 126 C (Cuidado en el Hogar)	446	429	875
Artículo 126 G (Separación Del Maltratador)	449	341	790
Artículo 126 (Innominadas)	308	257	565
Artículo 126 A (Inclusión en Programas)	118	108	226
Artículo 126 H (Abrigo)	90	64	154
Artículo 296 (Provisionales De Urgencia)	56	54	110
Total general	6294	5642	11936

Cuadro 6. Estados priorizados. Total / Número de Niños, Niñas Y Adolescentes con Medidas de Protección durante los meses: agosto - noviembre desagregado por sexo, año 2023

Fuente: Sistema de información ASONACOP

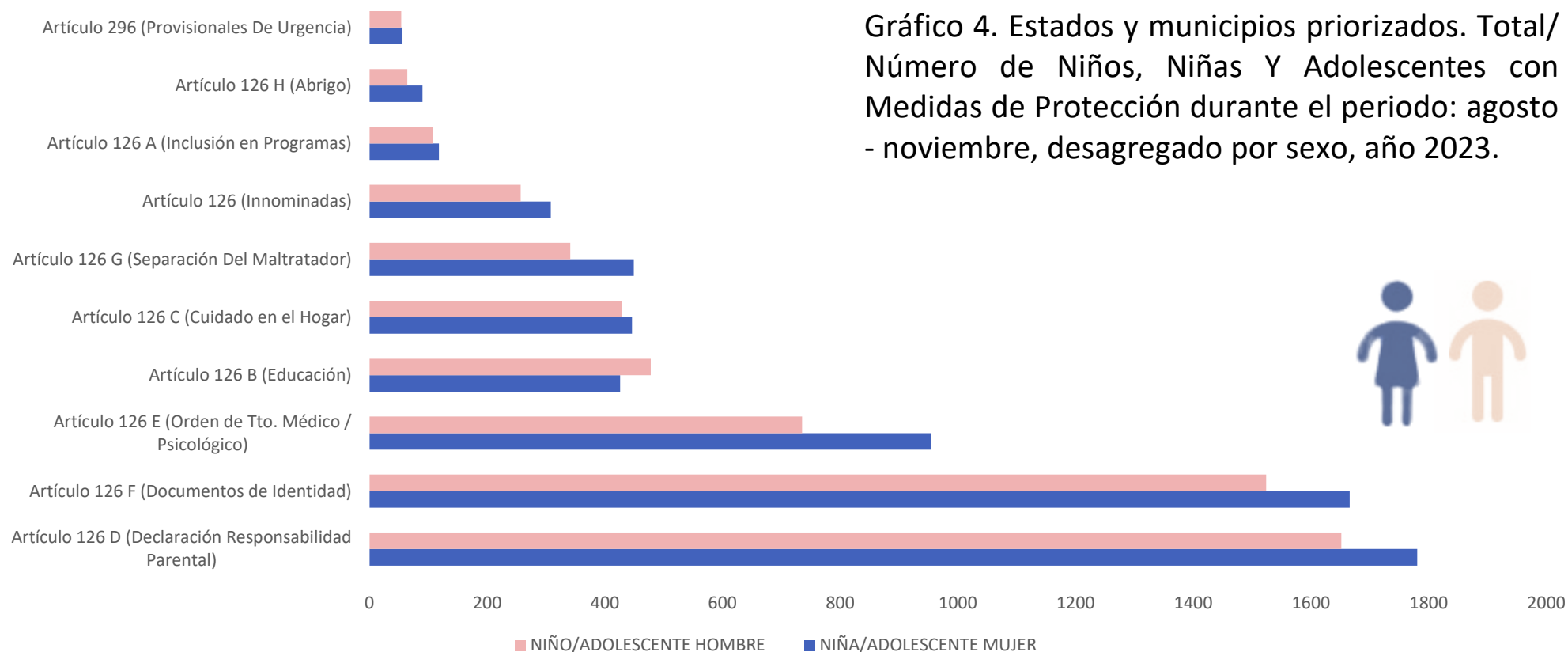


Gráfico 4. Estados y municipios priorizados. Total/ Número de Niños, Niñas Y Adolescentes con Medidas de Protección durante el periodo: agosto - noviembre, desagregado por sexo, año 2023.



NÚMERO DE NIÑOS, NIÑAS Y ADOLESCENTES ATENDIDOS POR TIPO DE VULNERABILIDAD

CUADRO 7. Estados y municipios priorizados. Total Número de Niños, Niñas Y Adolescentes atendidos por tipo de Vulnerabilidad, desagregado por sexo, Agosto- Noviembre 2023, desagregado por sexo.

VULNERABILIDADES	NIÑA/ADOLESCENTE MUJER	NIÑO/ADOLESCENTE HOMBRE	Total
No tiene documentos de identidad o de identificación (EV25, acta de nacimiento u otro documento de identificación)	4766	4865	9631
Negligencia	1968	1952	3920
NNA No Acompañados	1356	1140	2496
Violencia Verbal / Violencia Emocional o Psicológica/ Abuso emocional	1383	1069	2452
NNA Separados	1050	1151	2201
Violencia Física / Abuso Físico / Castigo Físico	778	791	1569
Aflicción emocional / Alteraciones Emocionales / Trastorno Psicossocial / Problemas de salud mental / Angustia / Trastorno de Estrés Post Traumático	372	386	758
Violencia Familiar	324	295	619
NNA fuera de la escuela (NFE) / Desescolarizados	265	330	595
Violencia Sexual / Abuso sexual / Explotación sexual / VBG / VSBG	390	169	559
Dificultad o falta de acceso a servicios básicos	212	173	385
NNA privados de cuidados parentales o de sus cuidadores legales o consuetudinarios / NNA que aparentemente no tienen un cuidador principal o circunstancial / Orfandad	130	135	265
Acoso Escolar	128	109	237
Niños en situación de calle / Mendicidad	58	63	121
NNA que incurrir en hechos punibles (menores de 14 años) / Adolescentes en conflicto con la ley penal	32	65	97
Trabajo infantil / Explotación Laboral	26	32	58
Violencia online (Grooming, sextorsión, cyberbullying)	28	18	46
Embarazo Adolescente / Niña o adolescente madre o niño o adolescente padre	20	12	32
NNA con discapacidades o enfermedad crónica	11	13	24
Uso o abuso de sustancias psicoactivas / Consumo de drogas / Dependencia de Drogas	7	11	18
Matrimonio Infantil / Uniones Tempranas	6	4	10
NNA víctimas de trata o tráfico	7	1	8
Discriminación a grupos minoritarios (etnias, LGBTQI+, VIH, etc)	1	2	3
NNA asociados o involucrados con Fuerzas o Grupos Armados Irregulares	2		2
Total general	13,320	12786	26,106

Fuente: Sistema de información ASONACOP

Sistema de información ASONACOP

Vulnerabilidades y Protección de Niños, Niñas y Adolescentes en Venezuela

 CUADRO 8. Estados priorizados. Total Niños, Niñas Y Adolescentes **No Acompañados** y **Separados**, durante los meses: agosto – noviembre 2023, atendidos por los Consejos de Protección, desagregado por edad y sexo.

Niños, Niñas Y Adolescentes No Acompañados o Separados	EDAD																		Total
	0	1	2	3	4	5	6	7	8	9	10	11	12	13	14	15	16	17	
NNA No Acompañados	1	0	2	1	1	6	4	7	6	6	7	7	8	3	5	7	4	7	82
NIÑA/ADOLESCENTE MUJER	0	0	2	1	0	2	2	3	4	2	4	0	5	2	4	4	3	5	43
NIÑO/ADOLESCENTE HOMBRE	1	0	0	0	1	4	2	4	2	4	3	7	3	1	1	3	1	2	39
NNA Separados	12	21	28	60	100	124	157	174	146	152	145	117	116	122	107	83	60	21	1.745
NIÑA/ADOLESCENTE MUJER	6	6	14	35	51	56	77	78	83	75	68	57	55	56	44	39	32	9	841
NIÑO/ADOLESCENTE HOMBRE	6	15	14	25	49	68	80	96	63	77	77	60	61	66	63	44	28	12	904
Total	13	21	30	61	101	130	161	181	152	158	152	124	124	125	112	90	64	28	1.827

Niño, Niña y Adolescente No Acompañados y Separados	NIÑO/AOLESCENTE HOMBRE	NIÑA/ADOLESCENTE MUJER	TOTAL
NNA Separados	908	841	1.745
NNA No Acompañados	39	43	82
Total general	943	884	1.827



Fuente: Sistema de información ASONACOP


 CUADRO 9. Estados priorizados. Total Niños, Niñas Y Adolescentes **No Acompañados** y **Separados**, durante los meses: agosto - noviembre 2023, atendidos por los Consejos de Protección, desagregado por estado y sexo.

Niño, Niña y Adolescente no acompañado y separado por estado	NIÑA/ADOLESCENTE MUJER	NIÑO/ADOLESCENTE HOMBRE	TOTAL
NNA No Acompañados	43	39	82
Bolívar	14	11	25
Táchira	10	5	15
Zulia	6	5	11
La Guaira	6	3	9
Apure	2	4	6
Lara	2	4	6
Anzoátegui	2	2	4
Sucre	0	3	3
Delta Amacuro	1	1	2
Falcón	0	1	1
NNA Separados	841	904	1,745
Táchira	378	446	824
Miranda	234	222	456
Lara	99	111	210
Anzoátegui	74	46	120
Bolívar	19	33	52
Zulia	10	15	25
Delta Amacuro	16	8	24
Apure	6	16	22
Falcón	0	5	5
La Guaira	3	1	4
Sucre	1	1	2
Amazonas	1	0	1
TOTAL	884	943	1,827

Fuente: Sistema de información ASONACOP

Sistema de información ASONACOP

Vulnerabilidades y Protección de Niños, Niñas y Adolescentes en Venezuela

CUADRO 10. Estados priorizados. Total Niños, Niñas Y Adolescentes **No Acompañados** y niños, niñas y adolescentes **Separados** con medidas de Protección dictadas, durante los meses: Agosto - Noviembre 2023, atendidos por los Consejos de Protección, desagregado por sexo y Medidas de Protección.

Niños, Niñas y Adolescentes separados y no acompañados con medidas de protección	NIÑA/ADOLESCENTE MUJER	NIÑO/ADOLESCENTE HOMBRE	Total
NNA Separados	169	180	349
Artículo 126 B (Educación)	75	82	157
Artículo 126 C (Cuidado en el Hogar)	44	38	82
Artículo 126 D (Declaración Responsabilidad Parental)	21	22	43
Artículo 126 (Innominadas) Describa en Observaciones	15	21	36
Artículo 126 A (Inclusión en Programas) Describa en la siguiente Columna	5	6	11
Artículo 126 E (Orden de Tto. Médico / Psicológico)	4	7	11
Artículo 126 F (Documentos de Identidad)	1	3	4
Artículo 126 H (Abrigo)	2	1	3
Artículo 126 G (Separación Del Maltratador)	1	0	1
Artículo 296 (Provisionales De Urgencia) Describa en la siguiente Columna	1	0	1
NNA No Acompañados	30	27	57
Artículo 126 B (Educación)	9	8	17
Artículo 126 C (Cuidado en el Hogar)	10	5	15
Artículo 126 H (Abrigo)	2	5	7
Artículo 126 F (Documentos de Identidad)	4	2	6
Artículo 126 D (Declaración Responsabilidad Parental)	3	2	5
Artículo 126 E (Orden de Tto. Médico / Psicológico)	1	3	4
Artículo 126 (Innominadas) Describa en Observaciones	0	2	2
Artículo 126 G (Separación Del Maltratador)	1	0	1
Total	199	207	406

Fuente: Sistema de información ASONACOP





DERECHOS DE NIÑOS, NIÑAS Y ADOLESCENTES MÁS VULNERADOS Y/O AMENAZADOS

CUADRO 10. Estados priorizados. Total Número de Niño, Niña y Adolescente Atendido por Derecho Vulnerado y/o amenazado, durante los meses: Agosto – Noviembre 2023, atendidos por los Consejos de Protección, desagregado por sexo

Etiquetas de fila	NIÑA/ADOLESCENTE MUJER	NIÑO/ADOLESCENTE HOMBRE	Total
Artículo 18 Derecho A Ser Inscrito O Inscrita En El Registro Del Estado Civil	2562	2613	5175
Artículo 26 Derecho A Ser Criado En Una Familia	2091	1915	4006
Artículo 32 Derecho A La Integridad Personal	1896	1627	3523
Artículo 17 Derecho A La Identificación	1537	1504	3041
Artículo 30 Derecho A Un Nivel De Vida Adecuado	1094	1071	2165
Artículo 32-A. Derecho Al Buen Trato	865	764	1629
Artículo 27 Derecho A Mantener Relaciones Personales Y Contacto Directo Con El Padre Y La Madre	632	682	1314
Artículo 39 Derecho A La Libertad De Tránsito	570	659	1229
Artículo 53 Derecho A La Educación	622	606	1228
Artículo 16 Derecho A Un Nombre Y A Una Nacionalidad	397	457	854
Artículo 33 Derecho A Ser Protegidos Y Protegidas Contra Abuso Y Explotación Sexual	373	170	543
Artículo 22 Derecho A Documentos Públicos De Identidad	255	265	520
Artículo 52 Derecho A La Seguridad Social	253	260	513
Artículo 93 Deberes NNA	202	216	418
Artículo 54 Obligación Del Padre, De La Madre, Representantes O Responsables En Materia De Educación	179	224	403
Artículo 25 Derecho A Conocer A Su Padre Y Madre Y A Ser Cuidados Por Ellos	180	172	352
Artículo 41 Derecho A La Salud Y A Servicios De Salud	85	88	173
Artículo 63 Derecho Al Descanso, Recreación, Esparcimiento, Deporte Y Juego	58	75	133
Artículo 42 Responsabilidad Del Padre, La Madre, Representantes O Responsables En Materia De Salud	82	48	130
Artículo 98 Registro Adolescente Trabajador	51	68	119
Artículo 31 Derecho Al Ambiente	29	76	105
Artículo 57 Disciplina Escolar Acorde Con Los Derechos Y Garantías De Los Niños, Niñas Y Adolescentes	24	28	52
Artículo 65 Derecho Al Honor, Reputación, Propia Imagen, Vida Privada E Intimidad Familiar	32	9	41
Artículo 15 Derecho A La Vida	18	22	40
Artículo 99 Credencial De Trabajador	12	16	28
Artículo 36 Derechos Culturales De Las Minorías	0	25	25
Artículo 66 Derecho A La Inviolabilidad Del Hogar Y De La Correspondencia	12	7	19
Artículo 28 Derecho Al Libre Desarrollo De La Personalidad	9	9	18
Artículo 23 Dotación De Recursos	7	8	15
Artículo 29 Derechos De Los Niños, Niñas Y Adolescentes Con Necesidades Especiales	4	10	14
Artículo 40 Protección Contra El Traslado Ilícito	12	2	14
Artículo 24 Promoción Del Reconocimiento De Hijos E Hijas	5	8	13
Artículo 51 Protección Contra Sustancias Alcohólicas, Estupefacientes Y Psicotrópicas	3	10	13
Artículo 56 Derecho A Ser Respetados Y Respetadas Por Los Educadores Y Educadoras	3	8	11
Artículo 50 Salud Sexual Y Reproductiva	6	3	9
Artículo 34 Servicios Forenses	8	1	9
Artículo 80 Derecho A Opinar Y A Ser Oído Y Oída	4	4	8
Artículo 37 Derecho A La Libertad Personal	3	5	8
Artículo 44 Protección De La Maternidad	4	2	6
Artículo 35 Derecho A La Libertad De Pensamiento, Conciencia Y Religión	3	3	6
Artículo 58 Vínculo Entre La Educación Y El Trabajo	5	1	6
Artículo 49 Permanencia del niño, niña o adolescente junto a su padre, madre, representante o responsable	2	4	6
Artículo 91 Deber Y Derecho De Denunciar Amenazas Y Violaciones De Los Derechos Y Garantías De Los Niños, Niñas Y Adolescentes	4	1	5
Artículo 49 Permanencia Del Niño, Niña O Adolescente Junto A Su Padre, Madre, Representante O Responsable	3	2	5
Artículo 45 Protección Del Vínculo Materno-Filial	2	2	4
Artículo 64 Espacios E Instalaciones Para El Descanso, Recreación, Esparcimiento, Deporte Y Juego	1	3	4
Artículo 92 Prevención	0	4	4
Artículo 38 Prohibición De Esclavitud, Servidumbre Y Trabajo Forzoso	4	0	4
Artículo 78 Prevención Contra Juegos Computarizados Y Electrónicos Nocivos	1	2	3
Artículo 55 Derecho A Participar En El Proceso De Educación	1	2	3
Artículo 61 Educación De Niños, Niñas Y Adolescentes Con Necesidades Especiales	1	2	3
Artículo 48 Derecho A Atención Médica De Emergencia	0	2	2
Artículo 46 Lactancia Materna	0	2	2
Artículo 79 Prohibiciones Para La Protección De Los Derechos De Información Y A Un Entorno Sano	0	1	1
Artículo 81 Derecho A Participar	0	1	1
Artículo 43 Derecho A Información En Materia De Salud	0	1	1
Artículo 77 Información Sobre Espectáculos Públicos, Exhibiciones Y Programas	0	1	1
Artículo 88 Derecho A La Defensa Y Al Debido Proceso	0	1	1
Artículo 59 Educación Para Niños, Niñas Y Adolescentes Trabajadores Y Trabajadoras	0	1	1
Total	14,206	13,773	27,979

Fuente: Sistema de información ASONACOP

Sistema de información ASONACOP

Vulnerabilidades y Protección de Niños, Niñas y Adolescentes en Venezuela

CUADRO 11. Estados y municipios priorizados. Total Número de Niños, Niñas y Adolescentes Atendidos durante los meses: Agosto- Noviembre 2023, atendidos por los Consejos de Protección, desagregado por sexo.

ESTADO/MUNICIPIO	NIÑA/ADOLESCENTE MUJER	NIÑO/ADOLESCENTE HOMBRE	Total	ESTADO/MUNICIPIO	NIÑA/ADOLESCENTE MUJER	NIÑO/ADOLESCENTE HOMBRE	Total
Carabobo	3,665	3,504	7,169	Pedro María Ureña	145	165	310
Guacara	1,797	1,734	3,531	Rafael Urdaneta	76	69	145
Juan José Mora	396	527	923	San Cristóbal	361	351	712
Libertador	194	186	380	Anzoátegui	1,851	1,818	3,669
Los Guayos	300	260	560	Anaco	135	139	274
San Diego	195	231	426	Independencia	160	129	289
Valencia	783	566	1,349	Juan Antonio Sotillo	331	350	681
Miranda	3,586	3,482	7,068	Pedro María Freitas	222	211	433
Acevedo	85	116	201	Simón Bolívar	350	386	736
Andrés Bello	116	98	214	Simón Rodríguez	653	603	1,256
Baruta	159	162	321	Lara	1,571	1,676	3,247
Bolivariano Guaicaipuro	249	199	448	Andrés Eloy Blanco	221	219	440
Brión	151	157	308	Crespo	270	278	548
Buroz	137	179	316	Jiménez	339	357	696
Carrizal	41	64	105	Morán	252	250	502
Chacao	73	65	138	Palavecino	204	214	418
Cristóbal Rojas	89	101	190	Simón Planas	60	95	155
El Hatillo	94	85	179	Torres	225	263	488
Independencia	171	224	395	Bolívar	1,201	1,324	2,525
Lander	188	122	310	Angostura Del Orinoco	238	236	474
Páez	150	131	281	Cedeño	98	115	213
Paz Castillo	128	126	254	El Callao	54	70	124
Pedro Gual	54	52	106	Gran Sabana	133	138	271
Plaza	81	79	160	Padre Pedro Chien	291	394	685
Simón Bolívar	102	105	207	Piar	76	70	146
Sucre	1,143	1,051	2,194	Sifontes	130	127	257
Urdaneta	83	96	179	Sucre	181	174	355
Zamora	292	270	562	Sucre	1,065	820	1,885
Zulia	2,670	2,676	5,346	Bermúdez	451	361	812
Almirante Padilla	79	71	150	Sucre	614	459	1,073
Cabimas	229	207	436	Falcón	751	863	1,614
Catatumbo	81	100	181	Carirubana	97	130	227
Indígena Bolivariano				Colina	175	167	342
Guajira	138	149	287	Falcón	61	76	137
Jesus Enrique Lossada	158	202	360	Los Taques	107	81	188
Jesus Maria Semprum	129	120	249	Miranda	235	316	551
Lagunillas	279	281	560	Zamora	76	93	169
Machiques De Perijá	208	191	399	Monagas	873	601	1,474
Mara	248	275	523	Maturín	873	601	1,474
Maracaibo	495	410	905	Aragua	508	514	1,022
Rosario De Perijá	120	181	301	Bolívar	299	328	627
San Francisco	287	297	584	Santiago Mariño	96	92	188
Colón	123	118	241	Sucre	113	94	207
La Cañada De Urdaneta	96	74	170	Apure	375	348	723
Táchira	2,624	2,552	5,176	Páez	203	160	363
Ayacucho	269	186	455	San Fernando	172	188	360
Bolívar	164	187	351	La Guaira	171	271	442
Cárdenas	172	235	407	Vargas	171	271	442
Fernández Feo	242	152	394	Delta Amacuro	216	220	436
García De Hevia	185	196	381	Tucupita	117	125	242
Guásimos	134	97	231	Antonio Díaz	73	69	142
Independencia	262	278	540	Casacoima	26	26	52
Junín	209	264	473	Amazonas	174	183	357
Libertad	96	69	165	Autónomo Atures	82	86	168
Libertador	165	174	339	Autónomo Autana	92	97	189
Panamericano	144	129	273	Total general	21,301	20,852	42,153

Fuente: Sistema de información ASONACOP



Boletín Informativo N° 8
Agosto- Noviembre 2023



SOCIO
IMPLEMENTADOR DE

