



SISTEMA DE INFORMACIÓN

BOLETÍN INFORMATIVO N°5

NOVIEMBRE 2021-ENERO 2022

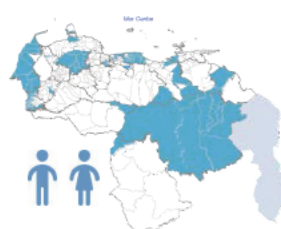
VULNERABILIDADES Y PROTECCIÓN DE NIÑOS, NIÑAS Y ADOLESCENTES EN VENEZUELA

PRESENTACIÓN

Desde sus inicios en el año 2004, **ASONACOP** trabaja en la promoción, protección efectiva y defensa de los derechos humanos de niños, niñas, adolescentes y familias en todo el territorio nacional; en cooperación con el estado venezolano y en alianza con instituciones y movimientos sociales, la organización trabaja incansablemente para el fortalecimiento del Sistema Rector Nacional para la Protección de Niños Niñas y Adolescentes con el objetivo fundamental de garantizar los derechos de los niños, niñas y adolescentes consagrados en la “Declaración Universal de los derechos del Niño”, la Constitución de la República Bolivariana de Venezuela y en la Ley Orgánica de Protección de Niños Niñas y Adolescentes.



En su quinto *Boletín Noviembre 2021-Enero 2022*, **ASONACOP** presenta información relativa a la caracterización de la población atendida, vulnerabilidades, medidas de protección tomadas y principales derechos protegidos en los municipios incorporados en el proceso de recopilación y sistematización de la información sobre los procedimientos que se siguen en 103 Consejos de Protección de Niños, Niñas y Adolescentes



Alcance y Cobertura

Los indicadores son presentados en agregados municipales y por entidades federales aún y cuando no se alcance a todos los municipios de un Estado. Los datos se sustentan en fuentes oficiales / confiables compartidas por los Consejos de Protección de Niños, Niñas y Adolescentes a los cuales se les hace llegar un agradecimiento especial por este medio.



Tod@s somos responsables

Desde **ASONACOP** se coloca esta publicación a disposición de las instituciones del Estado y del público en general, esperando sean de utilidad para el diseño, implementación y seguimiento de planes, programas y políticas de protección de la niñez y la adolescencia a nivel nacional, estatal y local y como una forma de que juntos renovemos el compromiso establecido en la Convención sobre los Derechos del Niño y en la Ley Orgánica para la Protección de Niños, Niñas y Adolescentes



Lily Torres
Presidenta de ASONACOP



RESULTADOS GENERALES NOVIEMBRE 2021- ENERO 2022

NÚMERO DE NIÑOS NIÑAS Y ADOLESCENTES ATENDIDOS POR ESTADO

CUADRO 1. Estados y municipios priorizados. Total NNA atendidos durante los meses: noviembre - diciembre 2021 y enero 2022; por los Consejos de Protección de NNA, desagregados por sexo, año 2022.



ESTADOS	NIÑA/ADOLESCENTE MUJER	NIÑO/ADOLESCENTE HOMBRE	Total general
AMAZONAS	298	326	624
ANZOATEGUI	791	807	1598
APURE	523	718	1241
ARAGUA	417	377	794
BOLIVAR	628	773	1401
CARABOBO	653	877	1530
DELTA AMACURO	207	211	418
FALCON	741	792	1533
LA GUAIRA	204	243	447
LARA	883	985	1868
MERIDA	47	34	81
MIRANDA	2662	2739	5401
SUCRE	896	870	1766
TACHIRA	2265	1990	4255
ZULIA	2304	2463	4767
Total general	13519	14205	27724



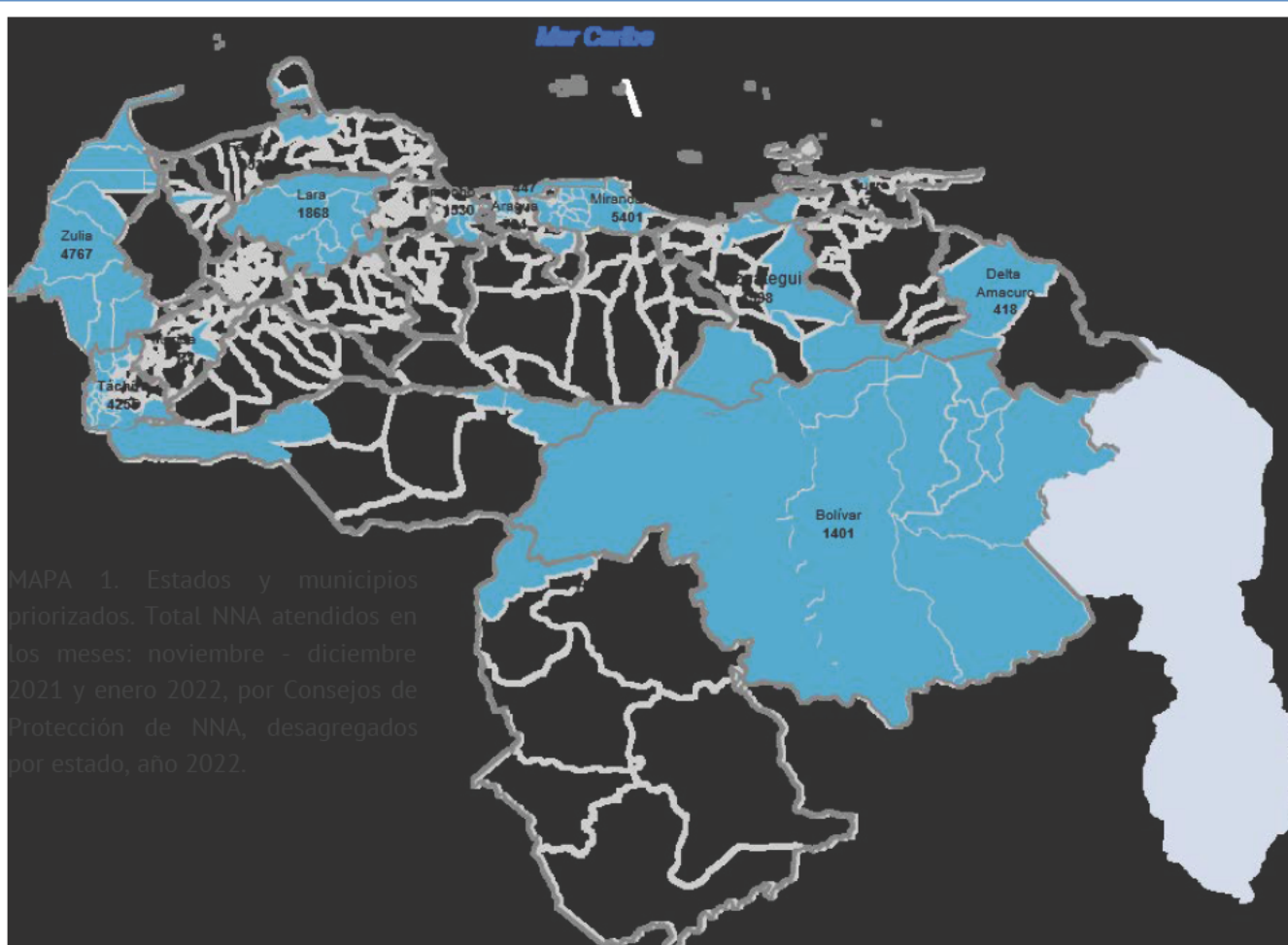
Fuente: Sistema de información Asonacop



Más detalles en <https://asonacop.com>

*ASONACOP cuenta con el apoyo técnico de UNICEF

BOLETÍN INFORMATIVO N° 5
NOVIEMBRE/DICIEMBRE 2021-ENERO 2022
VULNERABILIDADES Y PROTECCIÓN DE NIÑOS, NIÑAS Y ADOLESCENTES EN VENEZUELA



NÚMERO DE NIÑOS NIÑAS Y ADOLESCENTES ATENDIDOS POR ESTADO

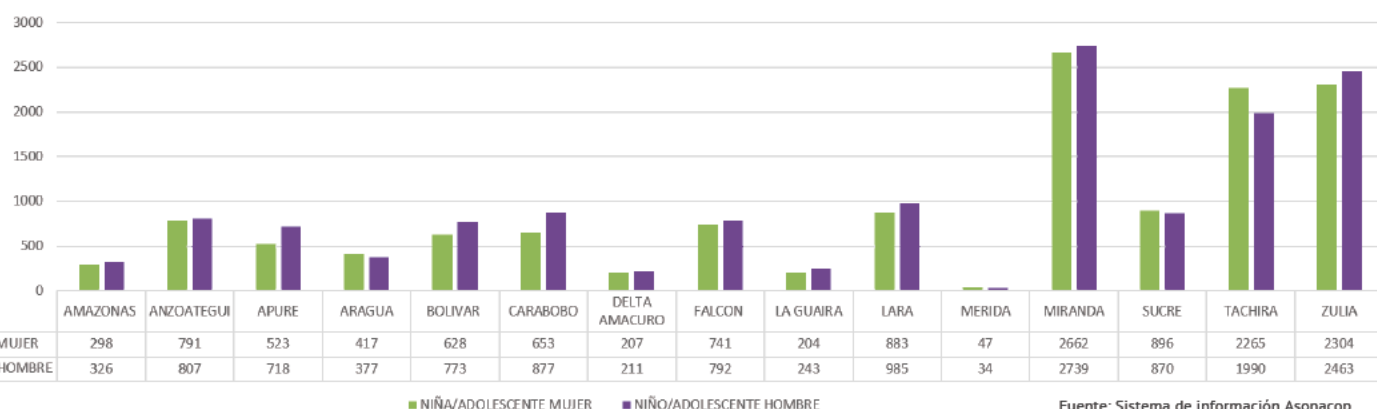


Gráfico 1. Estados priorizados. Total NNA atendidos durante los meses: noviembre - diciembre 2021 y enero 2022; por los Consejos de Protección de NNA, desagregados por sexo, año 2022.

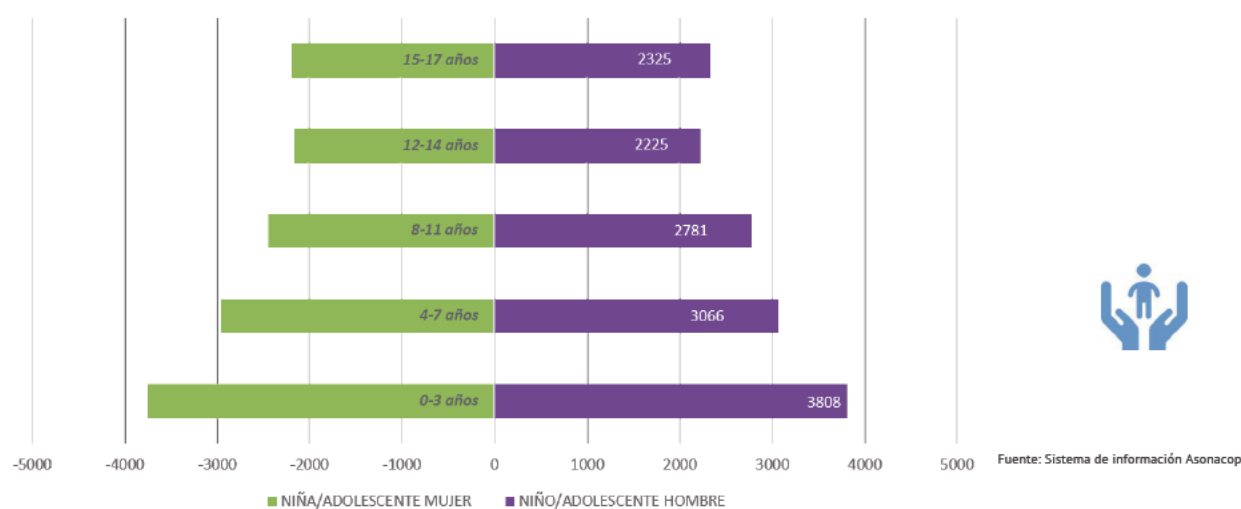


Gráfico 2. Estados priorizados ASONACOP. Pirámide poblacional total NNA atendidos por los Consejos de Protección durante los meses noviembre - diciembre 2021 y enero 2022

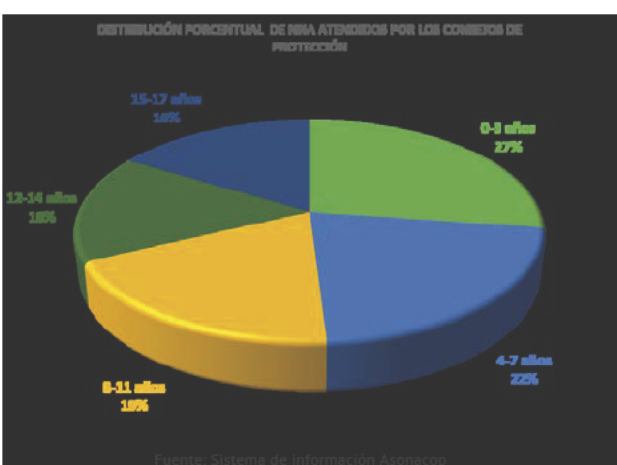


Gráfico 3. Estados priorizados. Total porcentaje de NNA atendidos, por grupo etario, durante el período noviembre - diciembre 2021 y enero 2022

NACIONALIDAD	MES			Total general
	NOVIEMBRE 2021	DICIEMBRE 2021	ENERO 2022	
VENEZOLANO/A	10116	8981	8193	27290
EXTRANJERO/A	12	160	262	434
Total general	10128	9141	8455	27724

Fuente: Sistema de información Asonacop

CUADRO 2. Estados priorizados. Total Nacionalidad de NNA atendidos durante los meses: noviembre - diciembre 2021 y enero 2022; por los Consejos de Protección de NNA, desagregados por mes, año 2022.

NIVEL EDUCATIVO	MES			Total general
	NOVIEMBRE 2021	DICIEMBRE 2021	ENERO 2022	
Educación primaria	3466	2419	1865	7750
Educación media	4299	1241	2008	7548
Ninguno	478	2068	2019	4565
Educación inicial	1024	1619	1136	3779
No Declarado	516	1777	1227	3520
Universitario	345	17	200	562
Total general	10128	9141	8455	27724

Fuente: Sistema de información Asonacop

CUADRO 3. Estados priorizados. Nivel educativo de NNA atendidos durante los meses: noviembre - diciembre 2021 y enero 2022; por los Consejos de Protección de NNA, desagregados por mes, año 2022

BOLETÍN INFORMATIVO N° 5
NOVIEMBRE/DICIEMBRE 2021-ENERO 2022
VULNERABILIDADES Y PROTECCIÓN DE NIÑOS, NIÑAS Y ADOLESCENTES EN VENEZUELA

ETNIA INDÍGENA	SEXO		Total general
	NIÑA/ADOLESCENTE MUJER	NIÑO/ADOLESCENTE HOMBRE	
Wayúu	715	751	1466
Añu	62	61	123
Wottuja-Piaroa	24	34	58
Jivi	22	17	39
Yukpa	10	19	29
Barí	15	11	26
Japrería	7	7	14
Banova o Kurripako	7	7	14
Yekuana	4	7	11
Chaima	4	4	8
Kariña	3	5	8
Otra	5		5
Waraos	2	1	3
Piapoko o Wenaiwika	1	2	3
Sáliba	2		2
Yabarana	1	1	2
Waikerí		1	1
Yanomami		1	1
Total general	884	929	1813

Fuente: Sistema de información Asonacop

CUADRO 4. Estados priorizados. Total NNA atendidos por los Consejos de Protección de NNA y que son pertenecientes a alguna Etnia Indígena, durante los meses: noviembre - diciembre 2021 y enero 2022 desagregados por sexo, año 2022.



CUADRO 5. Estados priorizados. Total NNA atendidos que presentan algún tipo de discapacidad durante los meses: noviembre - diciembre 2021 y enero 2022; por los Consejos de Protección de NNA, desagregados por sexo, año 2022.

Total NNA Atendidos y que presentan algún tipo de Discapacidad	SEXO		Total general
	NIÑA/ADOLESCENTE MUJER	NIÑO/ADOLESCENTE HOMBRE	
Discapacidad Intelectual	11	26	37
Discapacidad Física o Motora	11	20	31
Discapacidad Psíquica	7	11	18
Discapacidad Auditiva	5	4	9
Discapacidad Visual	2	4	6
Discapacidad Sensorial (auditiva y visual)		3	3
Total general	36	68	104

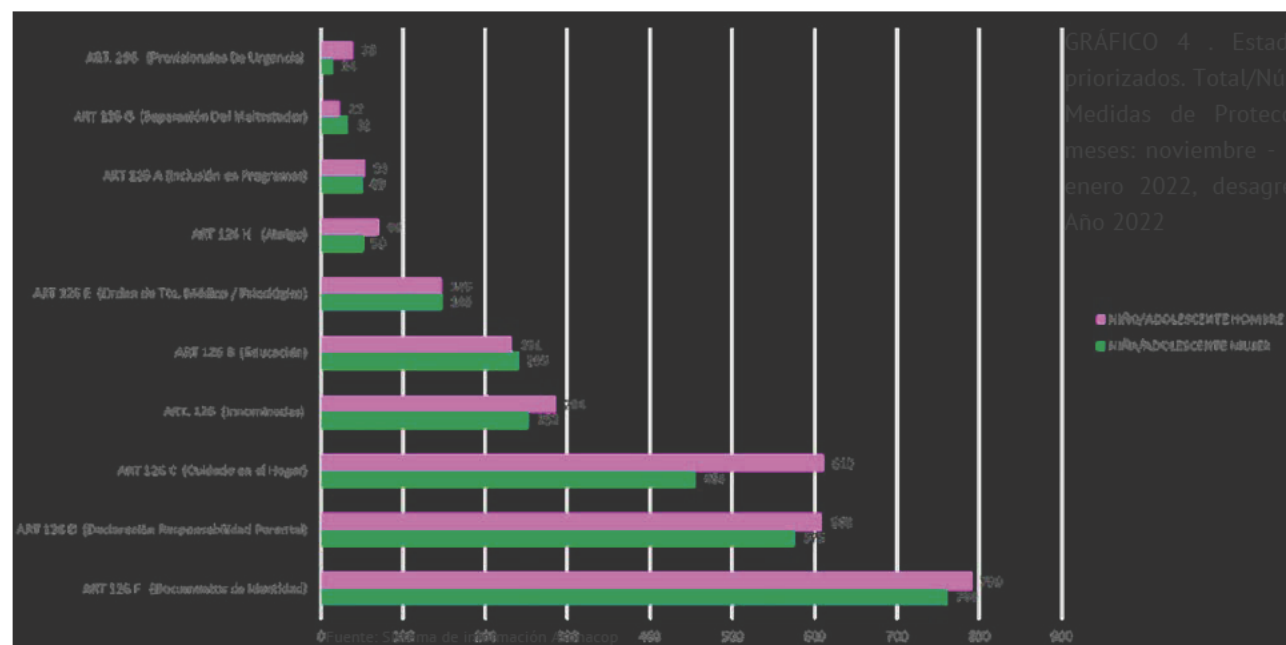
Fuente: Sistema de información Asonacop

NÚMERO DE NIÑOS NIÑAS Y ADOLESCENTES CON MEDIDAS DE PROTECCIÓN

MEDIDAS DE PROTECCIÓN	SEXO		Total general
	NIÑA/ADOLESCENTE MUJER	NIÑO/ADOLESCENTE HOMBRE	
ART 126 F (Documentos de Identidad)	760	790	1550
ART 126 D (Declaración Responsabilidad Parental)	575	608	1183
ART 126 C (Cuidado en el Hogar)	454	610	1064
ART. 126 (Innominadas)	252	284	536
ART 126 B (Educación)	239	231	470
ART 126 E (Orden de Tto. Médico / Psicológico)	146	146	292
ART 126 H (Abrigo)	50	69	119
ART 126 A (Inclusión en Programas)	49	53	102
ART 126 G (Separación Del Maltratador)	32	22	54
ART. 296 (Provisionales De Urgencia)	14	38	52
Total general	2571	2851	5422

Fuente: Sistema de información Asonacop

CUADRO 6. Estados y Municipios priorizados. Total / Número de NNA con Medidas de Protección durante los meses: noviembre - diciembre 2021 y enero 2022, atendidos por los Consejos de Protección de NNA, desagregados por sexo, Año 2022



Fuente: Sistema de información Asonacop

NÚMERO DE NIÑOS NIÑAS Y ADOLESCENTES ATENDIDOS POR TIPO DE VULNERABILIDAD

CUADRO 7. Estados y municipios priorizados. Total/Número de NNA atendidos por tipo de Vulnerabilidad durante los meses: noviembre - diciembre 2021 y enero 2022, desagregados por sexo, Año 2022

VULNERABILIDADES	SEXO		Total general
	NIÑA/ADOLESCENTE MUJER	NIÑO/ADOLESCENTE HOMBRE	

Fuente: Sistema de información Asonacop

BOLETÍN INFORMATIVO N° 5
NOVIEMBRE/DICIEMBRE 2021-ENERO 2022
VULNERABILIDADES Y PROTECCIÓN DE NIÑOS, NIÑAS Y ADOLESCENTES EN VENEZUELA

CUADRO 8. Estados priorizados. Total NNA No Acompañados y NNA Separados , durante los meses: noviembre - diciembre 2021 y enero 2022 ; atendidos por los Consejos de Protección de NNA, desagregados por edad y sexo, año 2022

Total NNA no acompañados o Separados	EDADES/AÑOS																	Total general	
	0	1	2	3	4	5	6	7	8	9	10	11	12	13	14	15	16		17
NNA no acompañados	14	9	11	25	23	51	22	34	37	46	62	44	49	51	72	61	52	24	687
NIÑA/ADOLESCENTE																			
MUJER	11	3	7	7	8	23	9	12	17	23	17	19	11	10	26	33	16	11	263
NIÑO/ADOLESCENTE																			
HOMBRE	3	6	4	18	15	28	13	22	20	23	45	25	38	41	46	28	36	13	424
NNA separados	21	45	72	66	77	101	105	98	96	93	114	107	95	67	59	58	38	15	1327
NIÑA/ADOLESCENTE																			
MUJER	5	19	28	37	48	62	58	44	45	45	69	58	50	38	28	28	20	10	692
NIÑO/ADOLESCENTE																			
HOMBRE	16	26	44	29	29	39	47	54	51	48	45	49	45	29	31	30	18	5	635
Total general	35	54	83	91	100	152	127	132	133	139	176	151	144	118	131	119	90	39	2014

Total NNA no acompañados o Separados	SEXO			Total general
	NIÑA/ADOLESCENTE MUJER	NIÑO/ADOLESCENTE HOMBRE		
NNA no acompañados		263	424	687
NNA separados		692	635	1327
Total general		955	1059	2014



Fuente: Sistema de información Asonacop

CUADRO 9. Estados priorizados. Total NNA No Acompañados y NNA Separados , durante los meses: noviembre - diciembre 2021 y enero 2022 ; atendidos por los Consejos de Protección de NNA, desagregados por estado y sexo, año 2022

NNA no acompañados o Separados por estado	SEXO		Total general
	NIÑA/ADOLESCENTE MUJER	NIÑO/ADOLESCENTE HOMBRE	
NNA no acompañados	263	424	687
CARABOBO	146	255	401
FALCON	23	74	97
LARA	24	16	40
ARAGUA	17	21	38
TÁCHIRA	16	18	34
AMAZONAS	11	11	22
MIRANDA	6	11	17
APURE	5	5	10
ZULIA	7	1	8
LA GUAIRA		7	7
ANZOÁTEGUI	1	3	4
BOLÍVAR	2	1	3
SUCRE	3		3
DELTA AMACURO	1		1
MÉRIDA	1		1
NNA separados	692	635	1327
TÁCHIRA	233	189	422
MIRANDA	136	153	289
CARABOBO	123	106	229
LARA	91	78	169
FALCON	36	41	77
ZULIA	25	23	48
ANZOÁTEGUI	18	17	35
ARAGUA	16	9	25
SUCRE	5	6	11
DELTA AMACURO	2	5	7
APURE	1	5	6
LA GUAIRA	3		3
AMAZONAS	1	2	3
BOLÍVAR	1	1	2
MÉRIDA	1		1
Total general	955	1059	2014

Fuente: Sistema de información Asonacop

CUADRO 10. Estados priorizados. Total NNA No Acompañados y NNA Separados con Medidas de Protección dictadas , durante los meses: noviembre - diciembre 2021 y enero 2022 atendidos por los Consejos de Protección de NNA, desagregados sexo, año 2022.

TOTAL NNA no acompañados o Separados /Medidas de Protección	SEXO		Total general
	NIÑA/ADOLESCENTE MUJER	NIÑO/ADOLESCENTE HOMBRE	
NNA no acompañados	215	371	586
ART 126 C (Cuidado en el Hogar)	138	261	399
ART 126 D (Declaración Responsabilidad Parental)	50	80	130
ART 126 H (Abrigo)	15	12	27
ART. 126 (Innominadas)	6	7	13
ART 126 E (Orden de Tto. Médico / Psicológico)	4	3	7
ART. 296 (Provisionales De Urgencia)		6	6
ART 126 B (Educación)	1	1	2
ART 126 G (Separación Del Maltratador)	1		1
ART 126 F (Documentos de Identidad)		1	1
NNA separados	342	313	655
ART. 126 (Innominadas)	108	120	228
ART 126 C (Cuidado en el Hogar)	100	72	172
ART 126 D (Declaración Responsabilidad Parental)	78	56	134
ART 126 A (Inclusión en Programas)	14	19	33
ART 126 B (Educación)	12	14	26
ART 126 E (Orden de Tto. Médico / Psicológico)	15	7	22
ART. 296 (Provisionales De Urgencia)	3	14	17
ART 126 H (Abrigo)	8	8	16
ART 126 F (Documentos de Identidad)	3	3	6
ART 126 G (Separación Del Maltratador)	1		1
Total general	557	684	1241

Fuente: Sistema de información Asonacop

BOLETÍN INFORMATIVO N° 5
NOVIEMBRE/DICIEMBRE 2021-ENERO 2022
VULNERABILIDADES Y PROTECCIÓN DE NIÑOS, NIÑAS Y ADOLESCENTES EN VENEZUELA

DERECHOS DE NIÑOS NIÑAS Y ADOLESCENTES MÁS VULNERADOS O AMENAZADOS

CUADRO 11. Estados Priorizados. Total / Número de NNA atendidos por Derecho Vulnerado, Garantizado y/o Amenazado en los meses: noviembre - diciembre 2021 y enero 2022, desagregados por sexo, Año 2022

Derechos Vulnerados, Garantizados y/o Amenazados	SEXO		Total general
	NIÑA/A DOLESCENTE MUJER	NIÑO/A DOLESCENTE HOMBRE	
Artículo 39 Derecho a la libertad de tránsito	5709	5770	11479
Artículo 18 Derecho a ser inscrito o inscrita en el registro del estado civil	2444	2623	5067
Artículo 17 Derecho a la identificación	1290	1129	2419
Artículo 27 Derecho a mantener relaciones personales y contacto directo con el padre y la madre	916	978	1894
Artículo 26 Derecho a ser criado en una Familia	715	813	1528
Artículo 32 Derecho a la Integridad Personal	613	709	1322
Artículo 30 Derecho a un nivel de vida adecuado.	397	454	851
Artículo 25 Derecho a conocer a su padre y madre y a ser cuidados por ellos	329	385	714
Artículo 40 Protección contra el traslado ilícito.	182	326	508
No Declarado	164	178	342
Artículo 63 Derecho al descanso, recreación, esparcimiento, deporte y juego.	160	176	336
Artículo 53 Derecho A La Educación	122	104	226
Artículo 16 Derecho a un nombre y a una nacionalidad	85	115	200
Artículo 32-A. Derecho Al Buen Trato	106	92	198
Artículo 22 Derecho A Documentos Públicos De Identidad	75	50	125
Artículo 41 Derecho A La Salud Y A Servicios De Salud.	38	58	96
Artículo 54 Obligación del padre, de la madre, representantes o responsables en materia de educación.	53	42	95
Artículo 93 Deberes NNA	17	50	67
Artículo 92 Prevención	28	39	67
Artículo 42 Responsabilidad del padre, la madre, representantes o responsables en materia de salud.	27	27	54
Artículo 49 Permanencia del niño, niña o adolescente junto a su padre, madre, representante o responsable.	10	13	23
Artículo 33 Derecho A Ser Protegidos Y Protegidas Contra Abuso Y Explotación Sexual.	7	13	20
Artículo 24 Promoción Del Reconocimiento De Hijos E Hijas	5	12	17
Artículo 28 Derecho Al Libre Desarrollo De La Personalidad.	3	7	10
Artículo 52 Derecho A La Seguridad Social.	2	6	8
Artículo 98 Registro Adolescente Trabajador	5	3	8
Artículo 15 Derecho A La Vida	2	4	6
Artículo 29 Derechos De Los Niños, Niñas Y Adolescentes Con Necesidades Especiales.	3	3	6
Artículo 86 Derecho A Defender Sus Derechos.	2	3	5
Artículo 48 Derecho A Atención Médica De Emergencia.	2	3	5
Artículo 46 Lactancia Materna.	2	2	4
Artículo 81 Derecho A Participar.	2	2	4
Artículo 38 Prohibición De Esclavitud, Servidumbre Y Trabajo Forzoso.	2	2	4
Artículo 65 Derecho Al Honor, Reputación, Propia Imagen, Vida Privada E Intimidad Familiar.		3	3
Artículo 31 Derecho Al Ambiente.		2	2
Artículo 91 Deber Y Derecho De Denunciar Amenazas Y Violaciones De Los Derechos Y Garantías De Los Niños, Niñas Y Adolescentes		2	2
Artículo 51 Protección Contra Sustancias Alcohólicas, Estupefacientes Y Psicotrópicas.	2		2
Artículo 37 Derecho A La Libertad Personal.		2	2
Artículo 99 Credencial De Trabajador		1	1
Artículo 57 Disciplina Escolar Acorde Con Los Derechos Y Garantías De Los Niños, Niñas Y Adolescentes.		1	1
Artículo 80 Derecho A Opinar Y A Ser Oído Y Oída.		1	1
Artículo 89 Derecho A Un Trato Humanitario Y Digno.		1	1
Artículo 34 Servicios Forenses.		1	1
Total general	13519	14205	27724

Fuente: Sistema de información Asonacop



FORMACION Y SENSIBILIZACION

CUADRO 12. Estados y municipios priorizados. Total / Número de personas formadas y capacitadas en los meses: noviembre - diciembre 2021 y enero 2022

Capacitar y brindar asistencia técnica a personas de las instituciones sobre temas de protección de NNA, incluyendo la gestión de casos

Mesa Técnica Regional Formativa sobre los Principios Orientadores para la Protección Efectiva de los NNA y los principios humanitarios	Total general	Mujeres +18 años	Hombres +18 años	Mujeres de 60 años o mayores	Hombres de 60 años o mayores
Total participantes	748	537	168	33	10



Sensibilizar a NNA, mujeres y hombres sobre prevención y respuesta a la violencia, abuso, explotación y negligencia en NNA

FORMACIÓN COMUNITARIA EN MATERIA DE PROTECCIÓN NNA	Total general	Niñas de 12 a 14 años	Niños de 12 a 14 años	Niñas de 15 a 17 años	Niños de 15 a 17 años	Mujeres de 18 a 59 años	Hombres de 18 a 59 años	Mujeres de 60 años o más	Hombres de 60 años o más
<i>Jornada de formación comunitaria: Foro chat: "21 Años De La Entrada en Vigencia de la LOPNNA, 21 Preguntas Frecuentes"</i>	7365	13	10	92	59	4964	1831	286	110

Fuente: Sistema de información Asonacop

DOTACION DE MATERIALES

CUADRO 13. Estados y municipios priorizados. Total / Número de dotaciones durante los meses: noviembre - diciembre 2021 y enero 2022

Proveer dotaciones de asistencia material a las instituciones competentes en materia de protección de NNA		
DOTACIONES	Total kits entregados	Total personas
KIT DE MATERIALES DE OFICINA	25	Consejer@s de Protección NNA 72

Fuente: Sistema de información Asonacop



Tod@s somos responsables

Más detalles en <https://asonacop.com>
monitoreo@asonacop.com

BOLETÍN INFORMATIVO N° 5
NOVIEMBRE/DICIEMBRE 2021-ENERO 2022
VULNERABILIDADES Y PROTECCIÓN DE NIÑOS, NIÑAS Y ADOLESCENTES EN VENEZUELA

Cuadro 14. Estados y municipios priorizados. Total de NNA atendidos durante los meses: noviembre - diciembre 2021 y enero 2022, desagregados por municipio y sexo, Año 2022

ESTADOS	NIÑA/ADOLESCENTE MUJER	NIÑO/ADOLESCENTE HOMBRE	Total general
AMAZONAS	298	326	624
3. Atures (Puerto Ayacucho)	298	326	624
ANZOATEGUI	791	807	1598
3. Bolívar (Barcelona)	328	218	546
20. Sotillo (Puerto La Cruz)	143	180	323
7. Freites (Cantaura)	107	152	259
19. Simón Rodríguez (El Tigre)	83	79	162
10. Independencia (Soledad)	68	86	154
9. Guanta (Guanta)	40	70	110
14. Monagas (Mapire)	22	22	44
APURE	523	718	1241
7. San Fernando (San Fernando de Apure)	332	526	858
5. Páez (Guasualito)	191	192	383
ARAGUA	417	377	794
7. Libertador (Palo Negro)	108	126	234
2. Bolívar (San Mateo)	121	101	222
3. Camatagua (Camatagua)	86	69	155
4. Girardot (Maracay)	62	54	116
6. Lamas (Santa Cruz de Aragua)	40	27	67
BOLIVAR	628	773	1401
3. Caroní (Ciudad Guayana)	174	142	316
2. Angostura del Orinoco (Ciudad Bolívar)	115	200	315
5. Chien (El Palmar)	84	110	194
4. Cedeño (Caicara del Orinoco)	99	80	179
10. Sifontes (El Dorado)	43	114	157
6. El Callao (El Callao)	38	32	70
7. Gran Sabana (Santa Elena de Uairén)	31	31	62
9. Roscio (Guasipati)	17	34	51
11. Sucre (Maripa)	18	25	43
8. Piar (Upata)	9	5	14
CARABOBO	653	877	1530
14. Valencia (Valencia)	318	500	818
4. Guacara (Guacara)	132	161	293
5. Libertador (Tocuyito)	82	102	184
6. Los Guayos (Los Guayos)	79	74	153
3. Diego Ibarra (Mariara)	42	40	82
DELTA AMACURO	207	211	418
4. Tucupita (Tucupita)	207	211	418
FALCON	741	792	1533
15. Miranda (Santa Ana de Coro)	544	544	1088
4. Carirubana (Punto Fijo)	123	152	275
12. Los Taques (Santa Cruz de Los Taques)	74	96	170
LA GUAIRA	204	243	447
1. Vargas	204	243	447
LARA	883	985	1868
8. Torres (Carora)	278	306	584
5. Morán (El Tocuyo)	132	136	268
4. Jiménez (Quibor)	103	154	257
6. Palavecino (Cabudare)	98	128	226
2. Crespo (Duaca)	80	87	167
1. Blanco (Sanare)	79	69	148
9. Urdaneta (Siquisique)	59	55	114
7. Planas (Sarare)	54	50	104
MERIDA	47	34	81
10. Libertador (Mérida)	47	34	81
MIRANDA	2662	2739	5401
19. Sucre (Petare)	737	593	1330
11. Guaicaipuro (Los Teques)	198	273	471
13. Independencia (Santa Teresa del Tuy)	204	244	448
3. Baruta (Baruta)	182	253	435
10. El Hatillo (El Hatillo)	217	162	379
4. Brión (Higuerote)	155	159	314
5. Bolívar (San Francisco de Yare)	107	128	235
9. Cristóbal Rojas (Charallave)	111	118	229
1. Acevedo (Caucagua)	108	116	224
17. Paz Castillo (Santa Lucía)	88	94	182
21. Zamora (Guatire)	80	102	182
8. Chacao (Chacao)	84	81	165
18. Plaza (Guaremas)	69	79	148
16. Páez (Río Chico)	72	70	142
20. Urdaneta (Cúa)	62	56	118
14. Lander (Ocumare del Tuy)	51	57	108
6. Buroz (Mamporal)	48	50	98
12. Gual (Cúpira)	43	38	81
2. Andrés Bello (San José de Barlovento)	18	40	58
7. Carrizal (Carrizal)	28	26	54
SUCRE	896	870	1766
14. Sucre (Cumaná)	490	473	963
3. Bermúdez (Carúpano)	406	397	803
TACHIRA	2265	1990	4255
20. San Cristóbal (San Cristóbal)	309	291	600
2. Ayacucho (Colón)	211	206	417
27. Ureña (Ureña)	193	189	382
6. Fernández (San Rafael del Piñal)	188	156	344
13. Libertador (Abejales)	146	136	282
16. Michelena (Michelena)	165	112	277
3. Bolívar (San Antonio del Táchira)	133	126	259
8. Hevia (La Fría)	142	116	258
11. Junín (Rubio)	121	121	242
19. Rómulo Costa (Las Mesas)	136	80	216
18. Panamericano (Coloncito)	111	65	176
12. Libertad (Capacho Viejo)	44	70	114
21. San Judas Tadeo (Umuquena)	72	39	111
5. Córdoba (Santa Ana de Táchira)	47	54	101
29. Vargas (El Cobre)	53	45	98
26. Urdaneta (Delicias)	65	30	95
9. Independencia (Capacho Nuevo)	35	45	80
15. Maldonado (La Tendida)	34	42	76
7. Guásimos (Palmira)	34	40	74
14. Lobatera (Lobatera)	26	27	53
ZULIA	2304	2463	4767
14. Mara (San Rafael del Moján)	553	535	1088
18. San Francisco (San Francisco)	350	333	683
3. Cabimas (Cabimas)	262	260	522
17. Rosario (La Villa del Rosario)	227	281	508
15. Maracaibo (Maracaibo)	238	226	464
9. Lossada (La Concepción)	156	253	409
6. Guajira (Sinamaica)	190	185	375
13. Machiques (Machiques)	148	143	291
7. Padilla (El Toro)	61	82	143
4. Catatumbo (Encontrados)	58	52	110
5. Colón (San Carlos del Zulia)	35	70	105
10. Semprún (Casigua El Cubo)	26	43	69
Total general	13519	14205	27724

Fuente: Sistema de información Asonacop