



SISTEMA DE INFORMACIÓN 2020

BOLETÍN INFORMATIVO N°2

SEPTIEMBRE-DICIEMBRE 2020

VULNERABILIDADES Y PROTECCIÓN DE NIÑOS, NIÑAS Y ADOLESCENTES EN VENEZUELA

PRESENTACIÓN



El segundo Boletín Informativo ASONACOP Septiembre - Diciembre, recopila los principales datos e indicadores de los servicios de protección de niños, niñas y adolescentes (NNA) ofrecidos y garantizados en este periodo. Dichos datos se convierten en soporte tanto para el análisis como para el planteamiento de escenarios para el diseño de estrategias que ayuden a afrontar los desafíos que impone el dinamismo de la garantía de derechos de NNA.

Principales Hallazgos

Entre la información más relevante que encontrará en este boletín correspondiente a los meses de septiembre, octubre, noviembre y diciembre 2020, en 103 municipios, cabe destacar lo siguiente:

- Los Consejos de Protección de NNA atendieron un total de 35.981 niños, niñas y adolescentes. En esta población, el 99,5% son de nacionalidad venezolana, el 61% está en el rango de edad entre 0 y 3 años; 51% son varones; 35% está escolarizada; 5% son indígenas; y, 0,6% presenta alguna discapacidad.
- 58% de los casos fueron atendidos por extemporaneidad en la inscripción ante el registro del estado civil.
- En 7,5% de los casos se identificó algún tipo de violencia basada en género.
- 3% son NNA separados o no acompañados, ubicados principalmente en municipios de los estados Amazonas, Zulia, Miranda, Delta Amacuro, Falcon, Táchira y Bolívar.
- Las medidas de protección de NNA contempladas en la Ley Orgánica para la Protección de Niños, Niñas y Adolescentes (LOPNNA) en los artículos 126 F (relacionada con documentos de identidad) y 126 D (relacionada con declaración de la responsabilidad parental) fueron las más aplicadas, en un 38% y 16% respectivamente del total de las medidas dictadas.
- En 41% de los NNA atendidos se identificó la vulneración del derecho a la identidad y en un 10% se identificó la vulneración de los derechos a la integridad personal, el buen trato y a ser protegidos contra el abuso y la explotación sexual.

Alcance y Cobertura



Fuente: Sistema de información Asonacop 2020

Tod@s somos responsables

La información aquí presentada, reafirma el compromiso de ASONACOP con el sistema de protección integral de NNA, que aun en tiempos de pandemia, se ha mantenido como un servicio permanente e ininterrumpido con el único objetivo en común de garantizar los derechos de NNA en nuestro país. Desde ASONACOP reconocemos y saludamos esta destacada e incansable labor de todo el sistema de protección, en especial a los Consejeros de Protección de NNA a los que extendemos nuestra especial gratitud.

Invitamos a toda la comunidad a consultar y descargar la versión electrónica del Boletín en nuestra página web: www.asonacop.com. Sus comentarios serán muy valiosos para mejorar continuamente en futura ediciones; les agradecemos enviarlos a la siguiente dirección de correo electrónico: monitoreo@asonacop.com.

Más detalles en <https://asonacop.com>

"Este Boletín Informativo contó con el apoyo técnico de UNICEF"

NÚMERO DE NIÑOS NIÑAS Y ADOLESCENTES ATENDIDOS POR ESTADO

ESTADOS	Total general	SEXO	
		NIÑA/ADOLESCENTE MUJER	NIÑO/ADOLESCENTE HOMBRE
AMAZONAS	344	173	171
ANZOÁTEGUI	2732	1351	1381
APURE	1345	621	724
ARAGUA	927	471	456
BOLIVAR	4622	2344	2278
CARABOBO	1457	713	744
DELTA AMACURO	694	341	353
FALCON	1814	918	896
LA GUAIRA	879	418	461
LARA	1613	778	835
MERIDA	329	165	164
MIRANDA	5919	2839	3080
SUCRE	2069	1052	1017
TÁCHIRA	4788	2516	2272
ZULIA	6449	3071	3378
Total general	35981	17771	18210

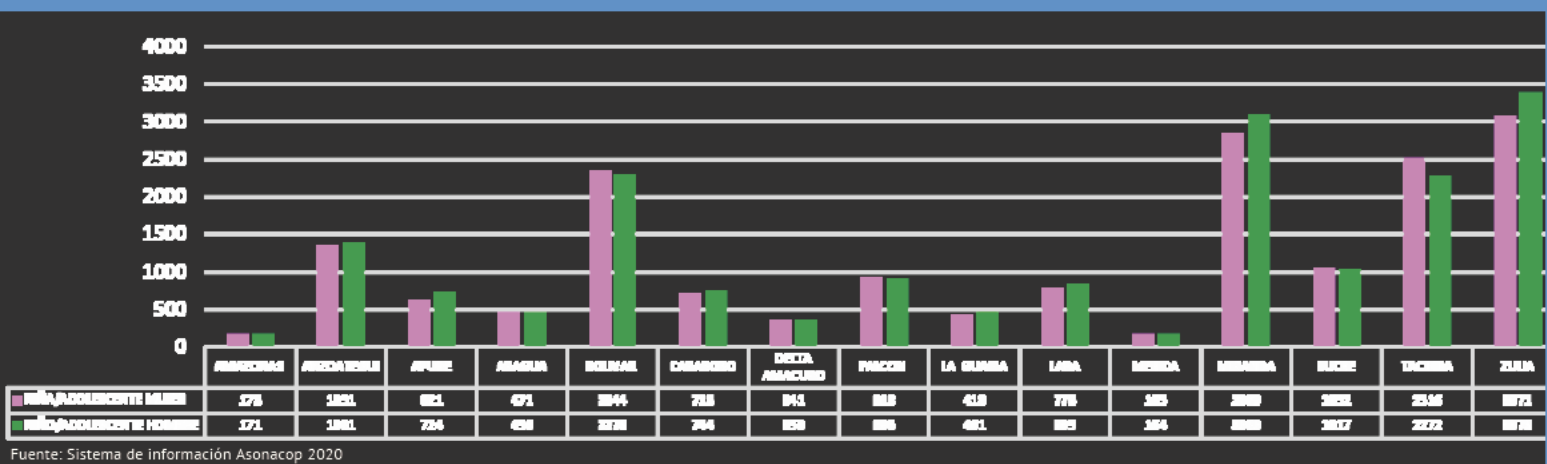
Fuente: Sistema de información Asonacop 2020

CUADRO 1. Estados y municipios priorizados. Total NNA atendidos durante los meses: Septiembre, Octubre, Noviembre y Diciembre; por los Consejos de Protección de NNA, desagregados por sexo, año 2020.



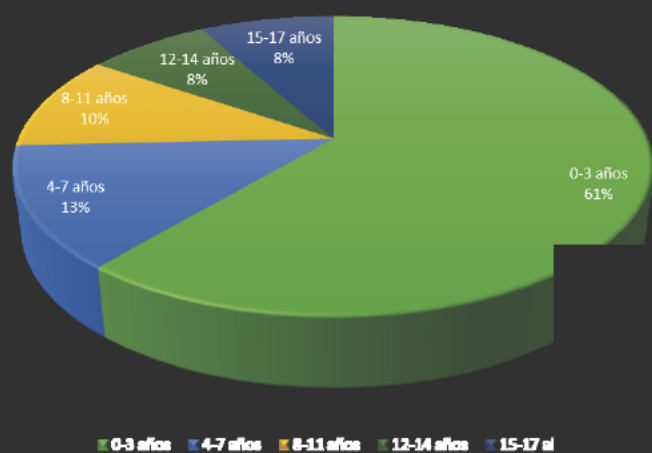
Fuente: Sistema de información Asonacop 2020

Grafico 1. Estados y municipios priorizados. Total NNA atendidos durante los meses: Septiembre-Diciembre; por los Consejos de Protección de NNA, desagregados por sexo, año 2020.



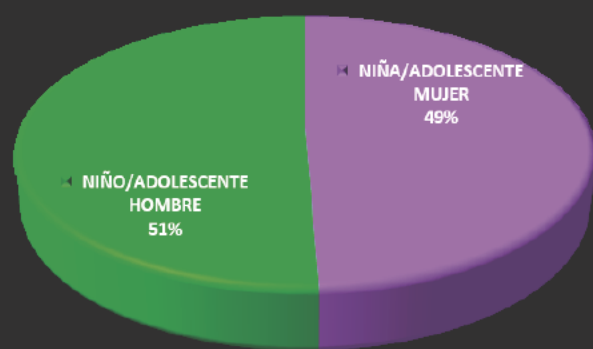
Fuente: Sistema de información Asonacop 2020

Grafico 2. VENEZUELA, ESTADOS Y MUNICIPIOS PRIORIZADOS PLAN 2020 ASONACOP, TOTAL PORCENTAJE DE NNA ATENDIDOS, POR GRUPO ETARIO, DURANTE EL PERÍODO SEPTIEMBRE-DICIEMBRE 2020



Fuente: Sistema de información Asonacop 2020

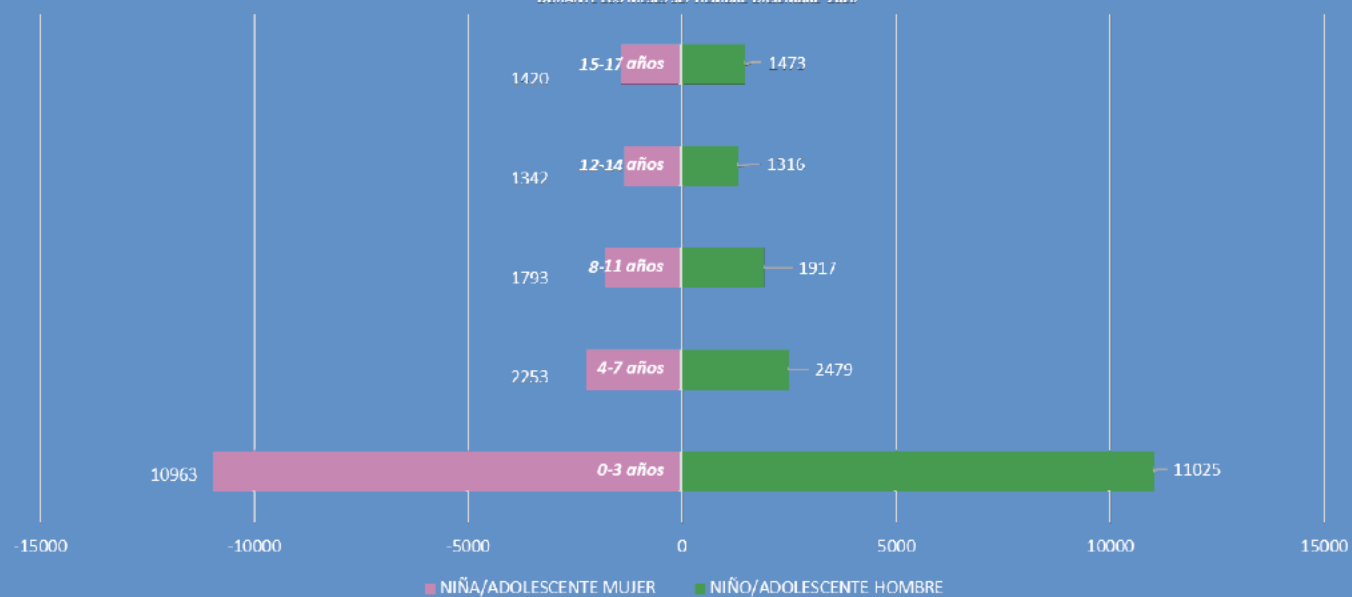
Grafico 3. VENEZUELA, ESTADOS Y MUNICIPIOS PRIORIZADOS PLAN 2020 ASONACOP, DISTRIBUCIÓN PORCENTUAL DE NNA/ADOLESCENTE MUJER Y NIÑO/ADOLESCENTE HOMBRE ATENDIDOS POR LOS CONSEJOS DE PROTECCIÓN DE NNA, DURANTE EL PERÍODO SEPTIEMBRE-DICIEMBRE 2020



Fuente: Sistema de información Asonacop 2020

Grafico 4. Pirámide Poblacional

VENEZUELA, ESTADOS Y MUNICIPIOS PRIORIZADOS PLAN 2020 ASONACOP, PIRÁMIDE POBLACIONAL TOTAL NNA ATENDIDOS POR LOS CONSEJOS DE PROTECCIÓN DE NNA DURANTE LOS MESES SEPTIEMBRE-DICIEMBRE 2020



Fuente: Sistema de información Asonacop 2020

CUADRO 2. Estados y municipios priorizados. Plan 2020 ASONACOP, Total Nacionalidad de NNA atendidos durante los meses: Septiembre-Diciembre; por los Consejos de Protección de NNA, desagregados por mes, año 2020.

Nacionalidad NNA	MES				Total general
	SEPTIEMBRE	OCTUBRE	NOVIEMBRE	DICIEMBRE	
EXTRANJERO/A	36	47	42	40	165
VENEZOLANO/A	7319	9284	9704	9509	35816
Total general	7355	9331	9746	9549	35981

Fuente: Sistema de información Asonacop 2020


Escolaridad NIVEL EDUCATIVO	MES				Total general
	SEPTIEMBRE	OCTUBRE	NOVIEMBRE	DICIEMBRE	
Educación inicial	543	640	678	580	2441
Educación Media	1016	1057	1050	1251	4374
Educación primaria	1366	1334	1386	1465	5551
Ninguno	1237	2075	2095	1766	7173
Escuelas técnicas INCES	10	12	13	11	46
Universitario	59	63	55	62	239
No Declarado	3124	4150	4469	4414	16157
Total general	7355	9331	9746	9549	35981

Fuente: Sistema de información Asonacop 2020

CUADRO 3. Estados y municipios priorizados. Plan 2020 ASONACOP, Nivel educativo de NNA atendidos durante los meses: Septiembre-Diciembre; por los Consejos de Protección de NNA, desagregados por mes, año 2020.



CUADRO 4. Estados y municipios priorizados. Plan 2020 ASONACOP, Total NNA atendidos por los Consejos de Protección de NNA y que son pertenecientes a alguna Etnia Indígena, durante los meses: Septiembre-Diciembre; desagregados por sexo, año 2020.



ETNIA INDÍGENA	SEXO		Total general
	NIÑA/ADOLESCENTE MUJER	NIÑO/ADOLESCENTE HOMBRE	
Wayúu	681	742	1423
Añu	112	98	210
Jivi	28	44	72
Otra	18	24	42
Barí	22	17	39
Yukpa	14	21	35
Pemón	13	14	27
Wottuja-Piaroa	17	9	26
Yekuana	8	13	21
Kariña	7	10	17
Waraos	6	4	10
Banova o Kurripako	5	3	8
Puinave	4	2	6
Panare	1	3	4
Yabarana	3		3
Yanomami	1	1	2
Piapoko o Wenaiwika	2		2
Sáliba	1		1
Total general	943	1005	1948

Fuente: Sistema de información Asonacop 2020

CUADRO 5. Estados y municipios priorizados. Plan 2020 ASONACOP, Total NNA atendidos por los Consejos de Protección de NNA y que presentan algún tipo de discapacidad durante los meses: Septiembre-Diciembre; desagregados por sexo, año 2020.

Total NNA Atendidos y que presentan algún tipo de Discapacidad	SEXO		Total general
	NIÑA/ADOLESCENTE MUJER	NIÑO/ADOLESCENTE HOMBRE	
Discapacidad Auditiva	6	3	9
Discapacidad Física o Motora	40	56	96
Discapacidad Intelectual	26	57	83
Discapacidad Psíquica	14	23	37
Discapacidad Sensorial (auditiva y visual)	5	1	6
Discapacidad Visual	10	8	18
Total general	101	148	249

Fuente: Sistema de información Asonacop 2020

CUADRO 6. Estados y municipios priorizados. Plan 2020 ASONACOP, Total NNA atendidos por los Consejos de Protección de NNA y que presentan algún tipo de discapacidad, durante los meses: Septiembre-Diciembre; desagregados por edad y sexo, año 2020.

SEXO/DISCAPACIDADES	EDAD/AÑOS																	Total general	
	0	1	2	3	4	5	6	7	8	9	10	11	12	13	14	15	16		17
Discapacidad Auditiva	1	1	1	1	1				1			2	1						9
NIÑA/ADOLESCENTE MUJER	1	1	1	1								1	1						6
NIÑO/ADOLESCENTE HOMBRE							1		1			1							3
Discapacidad Física o Motora	5	10	8	3	4	3	4	1	7	6	5	2	4	8	5	4	7	10	96
NIÑA/ADOLESCENTE MUJER	2	7	6	1	1	1	3		2	2	2		3	1	2	1	2	4	40
NIÑO/ADOLESCENTE HOMBRE	3	3	2	2	3	2	1	1	5	4	3	2	1	7	3	3	5	6	56
Discapacidad Intelectual		1	2	1	4	2	4	5	9	4	3	5	6	6	4	17	3	7	83
NIÑA/ADOLESCENTE MUJER						2	1	1	4	2	1	3	3	1	3	3	1	1	26
NIÑO/ADOLESCENTE HOMBRE		1	2	1	4		3	4	5	2	2	2	3	5	1	14	2	6	57
Discapacidad Psíquica	1		1	5		1	1		3	5	1	2	4	5	1	1	2	4	37
NIÑA/ADOLESCENTE MUJER	1								2			1	5	1		1	3		14
NIÑO/ADOLESCENTE HOMBRE			1	5		1	1		1	5	1	1	4			1	1	1	23
Discapacidad Sensorial (auditiva y visual)			1	2					1					2					6
NIÑA/ADOLESCENTE MUJER			1	2						1				1					5
NIÑO/ADOLESCENTE HOMBRE													1						1
Discapacidad Visual	2	4	1	1	1	2	1			1	2	1	1				1		18
NIÑA/ADOLESCENTE MUJER		3		1	1	1	1						1	1				1	10
NIÑO/ADOLESCENTE HOMBRE	2	1	1		1				1	2									8
Total general	9	16	13	13	9	9	9	8	19	18	9	11	17	23	10	22	13	21	249

Fuente: Sistema de información Asonacop 2020

Protección NNA

NÚMERO DE NIÑOS NIÑAS Y ADOLESCENTES CON MEDIDAS DE PROTECCIÓN

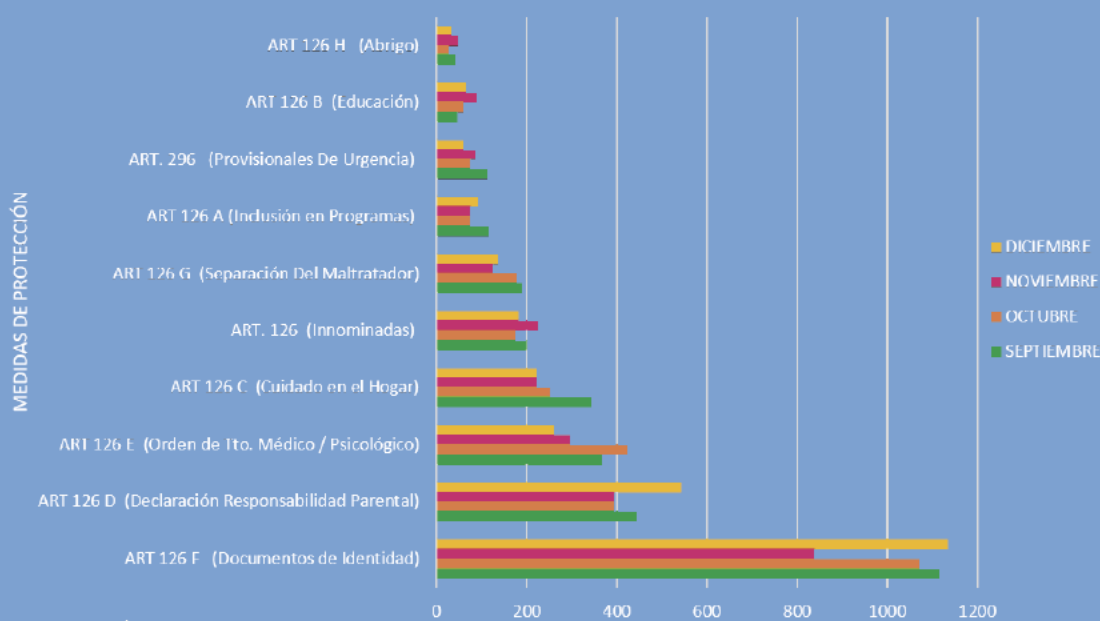


CUADRO 7. Estados y municipios priorizados, Plan 2020 ASONACOP, Total / Número de NNA con Medidas de Protección durante los meses: Septiembre, Octubre, Noviembre y Diciembre, atendidos por los Consejos de Protección de NNA, desagregados por mes, Año 2020.

MEDIDAS DE PROTECCIÓN	MES				Total general
	SEPTIEMBRE	OCTUBRE	NOVIEMBRE	DICIEMBRE	
ART 126 F (Documentos de Identidad)	1114	1070	838	1135	4157
ART 126 D (Declaración Responsabilidad Parental)	445	394	393	542	1774
ART 126 E (Orden de Tto. Médico / Psicológico)	367	424	296	261	1348
ART 126 C (Cuidado en el Hogar)	342	253	221	221	1037
ART. 126 (Innomiadas)	199	176	225	182	782
ART 126 G (Separación Del Maltratador)	188	178	126	137	629
ART 126 A (Inclusión en Programas)	117	74	75	93	359
ART. 296 (Provisionales De Urgencia)	112	74	86	58	330
ART 126 B (Educación)	45	60	90	66	261
ART 126 H (Abrigo)	41	27	48	33	149
Total general	2970	2730	2398	2728	10826

Fuente: Sistema de información Asonacop 2020

Gráfico 5. Estados y municipios priorizados. Plan 2020 ASONACOP, Total / Número de NNA con Medidas de Protección durante los meses: Septiembre, Octubre, Noviembre y Diciembre, atendidos por los Consejos de Protección de NNA, desagregados por mes, Año 2020.



Fuente: Sistema de información Asonacop 2020

Más detalles en <https://asonacop.com>

"Este Boletín informativo contó con el apoyo técnico de UNICEF"

Protección NNA

NIÑOS NIÑAS Y ADOLESCENTES NO ACOMPAÑADOS O SEPARADOS

CUADRO 8. Estados y municipios priorizados. Plan 2020 ASONACOP, Total NNA No Acompañados o NNA Separados, atendidos por los Consejos de Protección de NNA, durante los meses: Septiembre-Diciembre; desagregados por sexo y edad, año 2020.

Sexo/ NNA no acompañados o Separados	Edad/ Años																	Total general	
	0	1	2	3	4	5	6	7	8	9	10	11	12	13	14	15	16		17
NIÑA/ADOLESCENTE MUJER	23	23	29	28	36	27	32	34	35	38	27	41	30	20	27	35	27	24	536
NNA no acompañados	3	2	7	6	7	11	6	4	8	3	8	14	7	10	12	13	14	135	
NNA separados	20	21	22	28	30	20	21	28	31	30	24	33	16	13	17	23	14	10	401
NIÑO/ADOLESCENTE HOMBRE	28	21	34	21	36	30	44	27	33	40	34	29	32	20	24	31	30	32	546
NNA no acompañados	4	7	6	5	3	5	6	9	14	8	8	15	16	8	6	22	19	21	182
NNA separados	24	14	28	16	33	25	38	18	19	32	26	14	16	12	18	9	11	11	364
Total general	51	44	63	49	72	57	76	61	68	78	61	70	62	40	51	66	57	56	1082

Fuente: Sistema de información Asonacop 2020

CUADRO 9. Estados y municipios priorizados. Plan 2020 ASONACOP, Total NNA No Acompañados o NNA Separados, atendidos por los Consejos de Protección de NNA, durante los meses: Septiembre-Diciembre; desagregados por Estado y sexo, año 2020.

Estados/ NNA no acompañados o Separados	SEXO		Total general
	NIÑA/ADOLESCENTE MUJER	NIÑO/ADOLESCENTE HOMBRE	
NNA no acompañados	135	182	317
FALCON	21	70	91
CARABOBO	35	43	78
TACHIRA	24	21	45
DELTA_AMACURO	15	9	24
ARAGUA	12	8	20
MIRANDA	8	8	16
AMAZONAS	5	10	15
ZULIA	6	7	13
ANZOATEGUI	3	3	6
LARA	2	1	3
BOLIVAR	3		3
SUCRE	1	1	2
MERIDA		1	1
NNA separados	401	364	765
TACHIRA	166	107	273
MIRANDA	80	88	168
FALCON	52	43	95
ARAGUA	28	24	52
LARA	19	31	50
CARABOBO	18	19	37
ZULIA	17	10	27
SUCRE	9	8	17
APURE	2	13	15
ANZOATEGUI	2	9	11
DELTA_AMACURO	3	5	8
BOLIVAR	4	3	7
AMAZONAS	1	1	2
LA_GUAIRA		2	2
MERIDA		1	1
Total general	536	546	1082

Fuente: Sistema de información Asonacop 2020

NIÑOS NIÑAS Y ADOLESCENTES NO ACOMPAÑADOS O SEPARADOS

CUADRO 10. Estados y municipios priorizados. Plan 2020 ASONACOP, Total NNA No Acompañados o NNA Separados con Medidas de Protección dictadas, atendidos por los Consejos de Protección de NNA, durante los meses: Septiembre-Diciembre; desagregados por sexo, año 2020.

NNA no acompañados o Separados/Medidas de Protección	SEXO		Total general
	NIÑA/ADOLESCENTE MUJER	NIÑO/ADOLESCENTE HOMBRE	
NNA no acompañados	107	131	238
ART 126 D (Declaración Responsabilidad Parental)	29	37	66
ART 126 C (Cuidado en el Hogar)	28	35	63
ART. 296 (Provisionales De Urgencia) Columna	23	20	43
ART. 126 (Innominadas)	11	19	30
ART 126 H (Abrigo)	6	10	16
ART 126 E (Orden de Tto. Médico / Psicológico)	9	6	15
ART 126 A (Inclusión en Programas) Columna	1	3	4
ART 126 B (Educación)		1	1
NNA separados	248	205	453
ART. 126 (Innominadas)	103	109	212
ART 126 C (Cuidado en el Hogar)	66	40	106
ART 126 D (Declaración Responsabilidad Parental)	35	20	55
ART 126 E (Orden de Tto. Médico / Psicológico)	21	11	32
ART. 296 (Provisionales De Urgencia)	12	12	24
ART 126 A (Inclusión en Programas)	6	3	9
ART 126 H (Abrigo)	1	6	7
ART 126 B (Educación)	1	3	4
ART 126 F (Documentos de Identidad)	3		3
ART 126 G (Separación Del Maltratador)		1	1
Total general	355	336	691

Fuente: Sistema de información Asonacop 2020

CUADRO 11. Estados y municipios priorizados. Plan 2020 ASONACOP; Total NNA atendidos por los Consejos de Protección de NNA, que presentaron o fue identificada algún tipo de Violencia basada en Género (V.B.G), durante los meses: Septiembre-Diciembre, desagregados por sexo, año 2020.

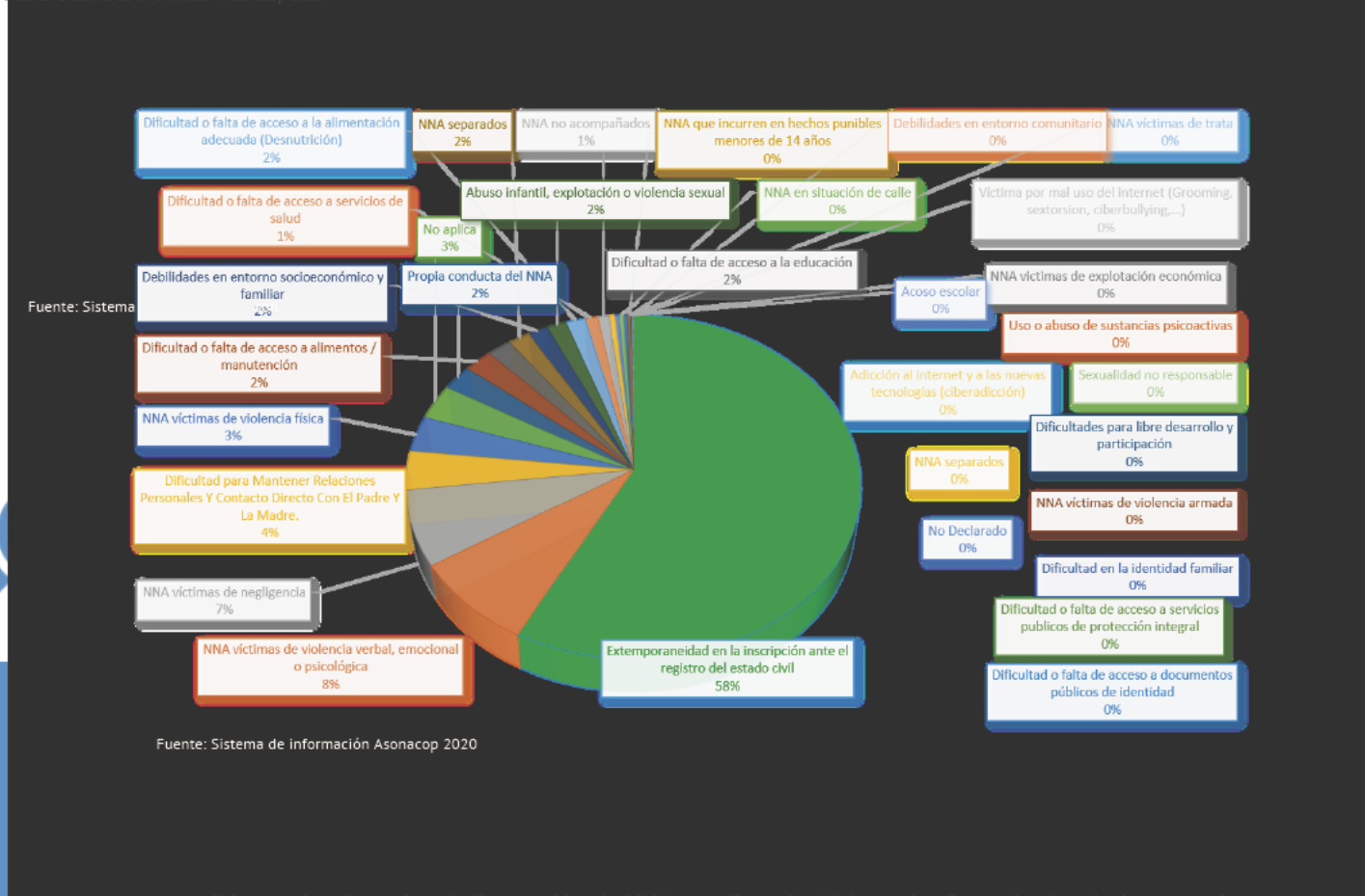
IDENTIFICACIÓN DE LA V.B.G	SEXO		Total general
	NIÑA/ADOLESCENTE MUJER	NIÑO/ADOLESCENTE HOMBRE	
Violencia Psicológica	720	528	1248
Violencia Física	322	301	623
Violencia Sexual	285	95	380
Violencia Económica	81	77	158
Prácticas tradicionales nocivas	49	65	114
Total general	1457	1066	2523

Fuente: Sistema de información Asonacop 2020

CUADRO 12. Estados y municipios priorizados. Total/Número de NNA atendidos por tipo de Vulnerabilidad durante los meses: Septiembre-Diciembre, desagregados por sexo, Año 2020

VULNERABILIDADES	SEXO		Total general
	NIÑA/ADOLESCENTE MUJER	NIÑO/ADOLESCENTE HOMBRE	
Extemporaneidad en la inscripción ante el registro del estado civil	10276	10501	20777
NNA víctimas de violencia verbal, emocional o psicológica	1478	1503	2981
NNA víctimas de negligencia	1222	1337	2559
Dificultad para mantener relaciones personales y contacto directo con el Padre y la Madre.	681	619	1300
NNA víctimas de violencia física	579	645	1224
No aplica	551	632	1183
Propia conducta del NNA	455	418	873
Dificultad o falta de acceso a alimentos / manutención	353	442	795
NNA separados	401	364	765
Dificultad o falta de acceso a la educación	327	354	681
Debilidades en entorno socioeconómico y familiar	269	294	563
Abuso infantil, explotación o violencia sexual	375	169	544
Dificultad o falta de acceso a la alimentación adecuada (Desnutrición)	267	274	541
Dificultad o falta de acceso a servicios de salud	178	176	354
NNA no acompañados	135	182	317
No Declarado	61	65	126
NNA en situación de calle	47	70	117
Dificultad o falta de acceso a documentos públicos de identidad	41	47	88
Uso o abuso de sustancias psicoactivas	20	18	38
NNA víctimas de explotación económica	12	18	30
NNA que incurrir en hechos punibles menores de 14 años	4	23	27
Dificultad en la identidad familiar	8	17	25
Dificultad o falta de acceso a servicios publicos de protección integral	8	15	23
NNA víctimas de trata	6	9	15
Debilidades en entorno comunitario	3	10	13
Víctima por mal uso del internet (Grooming, sextorsion, cyberbullying,...)	6	2	8
Adicción al internet y a las nuevas tecnologías (ciberadicción)	2	3	5
Acoso escolar	3	2	5
Sexualidad no responsable	2		2
Dificultades para libre desarrollo y participación	1		1
NNA víctimas de violencia armada		1	1
Total general	17771	18210	35981

Fuente: Sistema de información Asonacop 2020



atendidos en los Consejos de Protección de NNA, por Derecho vulnerado, Garantizado y/o Amenazado en los meses: Septiembre-Diciembre, desagregados por sexo, Año 2020

Derechos Vulnerados, Garantizados y/o Amenazados	SEXO		Total general
	NIÑA/ADOLESCENTE MUJER	NIÑO/ADOLESCENTE HOMBRE	
Artículo 18 Derecho A Ser Inscrito O Inscrita En El Registro Del Estado Civil	7379	7500	14879
Artículo 17 Derecho A La Identificación	2377	2386	4763
Artículo 32 Derecho A La Integridad Personal.	1729	1775	3504
Artículo 30 Derecho A Un Nivel De Vida Adecuado.	951	915	1866
Artículo 27 Derecho A Mantener Relaciones Personales Y Contacto Directo Con El Padre Y La Madre.	777	896	1673
Artículo 39 Derecho A La Libertad De Tránsito.	726	769	1495
No declarado	583	630	1213
Artículo 32-A. Derecho Al Buen Trato.	615	590	1205
Artículo 26 Derecho A Ser Criado En Una Familia	488	487	975
Artículo 53 Derecho A La Educación	287	316	603
Artículo 25 Derecho A Conocer A Su Padre Y Madre Y A Ser Cuidados Por Ellos	290	288	578
Artículo 93 Deberes NNA	227	234	461
Artículo 98 Registro Adolescente Trabajador	182	278	460
Artículo 33 Derecho A Ser Protegidos Y Protegidas Contra Abuso Y Explotación Sexual.	318	125	443
Artículo 22 Derecho A Documentos Públicos De Identidad	190	240	430
Artículo 41 Derecho A La Salud Y A Servicios De Salud.	161	206	367
Artículo 16 Derecho A Un Nombre Y A Una Nacionalidad	120	101	221
Artículo 42 Responsabilidad Del Padre, La Madre, Representantes O Responsables En Materia De Salud.	42	78	120
Artículo 52 Derecho A La Seguridad Social.	37	66	103
Artículo 99 Credencial De Trabajador	49	45	94
Artículo 54 Obligación Del Padre, De La Madre, Representantes O Responsables en materia de Educación.	46	41	87
Artículo 45 Protección Del Vínculo Materno-Filial.	27	33	60
Artículo 15 Derecho A La Vida	27	29	56
Artículo 80 Derecho A Opinar Y A Ser Oído Y Oída.	20	17	37
Artículo 63 Derecho Al Descanso, Recreación, Esparcimiento, Deporte Y Juego.	16	18	34
Artículo 40 Protección Contra El Traslado Ilícito	6	20	26
Artículo 51 Protección Contra Sustancias Alcohólicas, Estupefacientes Y Psicotrópicas.	12	14	26
Artículo 24 Promoción Del Reconocimiento De Hijos E Hijas	11	12	23
Artículo 58 Vínculo Entre La Educación Y El Trabajo.	12	9	21
Artículo 92 Prevención	10	8	18
Artículo 28 Derecho Al Libre Desarrollo De La Personalidad.	4	12	16
Artículo 65 Derecho Al Honor, Reputación, Propia Imagen, Vida Privada E Intimidad Familiar.	14	1	15
Artículo 36 Derechos Culturales De Las Minorías.		12	12
Artículo 50 Salud Sexual Y Reproductiva.	7	4	11
Artículo 31 Derecho Al Ambiente	3	6	9
Artículo 88 Derecho A La Defensa Y Al Debido Proceso.	6	2	8
Artículo 49 Permanencia Del Niño, Niña O Adolescente Junto A Su Padre, Madre, Representante O Responsable.	3	5	8
Artículo 55 Derecho A Participar En El Proceso De Educación.	2	6	8
Artículo 66 Derecho A La Inviolabilidad Del Hogar Y De La Correspondencia.		5	5
Artículo 68 Derecho A La Información.	2	3	5
Artículo 35 Derecho A La Libertad De Pensamiento, Conciencia Y Religión.	3	1	4
Artículo 96 Parágrafo Tercero	2	2	4
Artículo 43 Derecho A Información En Materia De Salud.		3	3
Artículo 29 Derechos De Los Niños, Niñas Y Adolescentes Con Necesidades Especiales.		3	3
Artículo 44 Protección De La Maternidad.	2	1	3
Artículo 34 Servicios Forenses	2	1	3
Artículo 48 Derecho A Atención Médica De Emergencia.	2	1	3
Artículo 38 Prohibición De Esclavitud, Servidumbre Y Trabajo Forzoso.		3	3
Artículo 90 Garantías Del O De La Adolescente Sometido Al Sistema Penal De Responsabilidad De Adolescentes.		2	2
Artículo 67 Derecho A La Libertad De Expresión.	2		2
Artículo 59 Educación Para Niños, Niñas Y Adolescentes Trabajadores Y Trabajadoras.	2		2
Artículo 89 Derecho A Un Trato Humanitario Y Digno.		2	2
Artículo 96 Parágrafo Quinto		1	1
Artículo 78 Prevención Contra Juegos Computarizados Y Electrónicos Nocivos.		1	1
Artículo 79 Prohibiciones Para La Protección De Los Derechos De Información Y A Un Entorno Sano		1	1
Artículo 61 Educación De Niños, Niñas Y Adolescentes Con Necesidades Especiales.		1	1
Artículo 37 Derecho A La Libertad Personal.		1	1
Artículo 56 Derecho A Ser Respetados Y Respetadas Por Los Educadores Y Educadoras.		1	1
Artículo 91 Deber Y Derecho De Denunciar Amenazas Y Violaciones De Los Derechos Y Garantías De Los Niños, Niñas Y Adolescentes		1	1
Artículo 85 Derecho De Petición.		1	1
Artículo 86 Derecho A Defender Sus Derechos.		1	1
Total general	17771	18210	35981

Fuente: Sistema de información Asonacop 2020

CUADRO 14. Estados y municipios priorizados. Plan 2020 ASONACOP. Total Estatus de casos de NNA atendidos por los Consejos de Protección de NNA durante los meses: Septiembre -Diciembre, desagregados por sexo, Año 2020

ESTATUS DEL EXPEDIENTE O CASO	SEXO		Total general
	NIÑA/ADOLESCENTE MUJER	NIÑO/ADOLESCENTE HOMBRE	
Abierto y/o En sustanciación (Inicio de procedimiento para para recabar elementos y conformar el expediente)	2090	2008	4098
Caso Resuelto (Tramite administrativo completado)	12581	12894	25475
Cierre de Expediente (Cese de la vulneración o restitución de la garantía de derecho)	486	556	1042
En Seguimiento (Verificación de la efectividad de la medida aplicada)	2518	2659	5177
No declarado (No fue suministrada la información)	96	93	189
Total general	17771	18210	35981

Fuente: Sistema de información Asonacop 2020

FORMACION Y SENSIBILIZACION FORMACIÓN COMUNITARIA EN MATERIA DE PROTECCIÓN NNA

CUADRO 15. Estados y municipios priorizados. Plan de formación 2020 ASONACOP. Total / Número de personas de la comunidad formadas y capacitadas durante el periodo Septiembre- Diciembre

FORMACIÓN COMUNITARIA EN MATERIA DE PROTECCIÓN NNA	Total participantes	Niñas de 12 a 17 años	Niños de 12 a 17 años	Mujeres +18 años	Hombres +18 años	Mujeres de 60 años o mayores	Hombres de 60 años o mayores

Fuente: Sistema de información Asonacop 2020

CUADRO 16. Estados y municipios priorizados. Plan de formación 2020 ASONACOP. Total / Número de personas del Sistema Rector Nacional para la protección NNA, formadas y capacitadas durante el periodo Septiembre- Diciembre

TALLER NORMAS MÍNIMAS PARA LA PROTECCIÓN DEL NNA EN LA ACCIÓN HUMANITARIA	Total general	Mujeres +18 años	Hombres +18 años	Mujeres de 60 años o mayores	Hombres de 60 años o mayores
FORMACIÓN LA GESTIÓN DE CASOS EN VENEZUELA DE CARA AL COVID-19	Total general	Mujeres +18 años	Hombres +18 años	Mujeres de 60 años o mayores	Hombres de 60 años o mayores
Sub- Total participantes	665	503	138	14	10
TALLER PROCEDIMIENTOS ADMINISTRATIVOS ESTABLECIDOS EN LA LEY ORGÁNICA PARA LA PROTECCIÓN DE NIÑOS, NIÑAS Y ADOLESCENTES	Total general	Mujeres +18 años	Hombres +18 años	Mujeres de 60 años o mayores	Hombres de 60 años o mayores

Fuente: Sistema de información Asonacop 2020

DOTACION DE MATERIALES Y EQUIPOS DE BIOSEGURIDAD

CUADRO 17. Estados y municipios priorizados. Total / Número de dotaciones durante los meses Septiembre- Diciembre, Año 2020

Proveer dotaciones de asistencia material a las instituciones competentes en materia de protección de NNA			
DOTACIONES	Total kits entregados		Total personas
KIT DE BIOSEGURIDAD PROTECCIÓN COVID19	1027	Consejer@s de Protección NNA	347
		Defensor@s Derechos NNA	31
KIT DE MATERIALES DE OFICINA	107	Consejos Municipal de Derechos NNA	19
		Equipos Multidisciplinarios Protección NNA	44
		Total general	441

Fuente: Sistema de información Asonacop 2020





Anexo 1. Estados y municipios priorizados Plan 2020 ASONACOP. Total de NNA atendidos durante los meses: Septiembre, Octubre, Noviembre y Diciembre, desagregados por municipio y sexo, Año 2020

TOTAL (NNA) ATENDIDOS EN ESTADOS Y MUNICIPIOS PRIORIZADOS	SEXO		Total general	
	NIÑA/ADOLESCENTE MUJER	NIÑO/ADOLESCENTE HOMBRE		
AMAZONAS		173	171	344
3. Atures (Puerto Ayacucho)		173	171	344
ANZOATEGUI		1351	1381	2732
20. Sotillo (Puerto La Cruz)		527	365	892
3. Bolívar (Barcelona)		376	443	819
7. Freites (Cantaura)		137	167	304
10. Independencia (Soledad)		140	148	288
9. Guanta (Guanta)		88	127	215
19. Simón Rodríguez (El Tigre)		76	101	177
14. Monagas (Mapire)		7	30	37
APURE		621	724	1345
7. San Fernando (San Fernando de Apure)		314	378	692
5. Páez (Guasdualito)		277	319	596
3. Camejo (San Juan de Payara)		30	27	57
ARAGUA		471	456	927
7. Libertador (Palo Negro)		103	131	234
2. Bolívar (San Mateo)		101	112	213
6. Lamas (Santa Cruz de Aragua)		121	87	208
3. Camatagua (Camatagua)		86	71	157
4. Girardot (Maracay)		60	55	115
BOLIVAR		2344	2278	4622
3. Caroní (Ciudad Guayana)		1251	1144	2395
2. Angostura del Orinoco (Ciudad Bolívar)		371	366	737
5. Chien (El Palmar)		188	181	369
4. Cedeño (Caicara del Orinoco)		108	167	275
10. Sifontes (El Dorado)		111	89	200
11. Sucre (Maripa)		78	97	175
7. Gran Sabana (Santa Elena de Uairén)		85	73	158
9. Roscio (Guasipati)		69	69	138
6. El Callao (El Callao)		37	45	82
1. Angostura (Ciudad Piar)		35	30	65
8. Piar (Upata)		11	17	28
CARABOBO		713	744	1457
14. Valencia (Valencia)		307	290	597
5. Libertador (Tocuyito)		145	184	329
3. Diego Ibarra (Mariara)		99	115	214
4. Guacara (Guacara)		104	98	202
6. Los Guayos (Los Guayos)		58	57	115
DELTA AMACURO		341	353	694
4. Tucupita (Tucupita)		227	229	456
2. Casacoima (Sierra Imataca)		114	124	238
FALCON		918	896	1814
15. Miranda (Santa Ana de Coro)		648	647	1295
4. Carirubana (Punto Fijo)		192	193	385
12. Los Taques (Santa Cruz de Los Taques)		78	56	134
LA GUAIRA		418	461	879
1. Vargas		418	461	879
LARA		778	835	1613
8. Torres (Carora)		146	243	389
4. Jiménez (Quibor)		112	112	224
5. Morán (El Tocuyo)		109	115	224
7. Planas (Sarare)		87	98	185
6. Palavecino (Cabudare)		89	87	176
2. Crespo (Duaca)		93	68	161
9. Urdaneta (Siquisique)		80	81	161
1. Blanco (Sanare)		62	31	93
MERIDA		165	164	329
10. Libertador (Mérida)		165	164	329
MIRANDA		2839	3080	5919
19. Sucre (Petare)		430	488	918
11. Guaicaipuro (Los Teques)		459	394	853
13. Independencia (Santa Teresa del Tuy)		213	295	508
21. Zamora (Guatire)		211	217	428
3. Baruta (Baruta)		170	194	364
18. Plaza (Guarenas)		132	212	344
9. Cristóbal Rojas (Charallave)		158	173	331
4. Brión (Higuerote)		141	124	265
17. Paz Castillo (Santa Lucía)		122	106	228
14. Lander (Ocumare del Tuy)		104	110	214
1. Acevedo (Caucagua)		87	106	193
2. Andrés Bello (San José de Barlovento)		79	102	181
16. Páez (Río Chico)		90	89	179
7. Carrizal (Carrizal)		73	97	170
20. Urdaneta (Cúa)		82	85	167
5. Bolívar (San Francisco de Yare)		72	78	150
12. Gual (Cúpira)		60	58	118
6. Buroz (Mamporal)		66	43	109
10. El Hatillo (El Hatillo)		48	57	105
8. Chacao (Chacao)		42	52	94
SUCRE		1052	1017	2069
14. Sucre (Cumaná)		699	671	1370
3. Bermúdez (Carúpano)		353	346	699
TACHIRA		2516	2272	4788
2. Ayacucho (Colón)		293	221	514
20. San Cristóbal (San Cristóbal)		245	232	477
7. Guásimos (Palmira)		256	200	456
6. Fernández (San Rafael del Piñal)		241	205	446
11. Junín (Rubio)		127	203	330
8. Hevia (La Fría)		188	131	319
27. Ureña (Ureña)		147	154	301
16. Michelena (Michelena)		148	97	245
18. Panamericano (Coloncito)		131	94	225
3. Bolívar (San Antonio del Táchira)		98	87	185
13. Libertador (Abejales)		89	94	183
12. Libertad (Capacho Viejo)		108	74	182
19. Rómulo Costa (Las Mesas)		81	100	181
9. Independencia (Capacho Nuevo)		50	93	143
5. Córdoba (Santa Ana de Táchira)		75	61	136
29. Vargas (El Cobre)		62	48	110
21. San Judas Tadeo (Umuquena)		65	45	110
14. Lobatera (Lobatera)		35	55	90
15. Maldonado (La Tendida)		41	39	80
26. Urdaneta (Delicias)		36	39	75
ZULIA		3071	3378	6449
18. San Francisco (San Francisco)		585	707	1292
6. Guajira (Sinamaica)		469	445	914
14. Mara (San Rafael del Moján)		395	483	878
13. Machiques (Machiques)		382	349	731
9. Lossada (La Concepción)		260	282	542
3. Cabimas (Cabimas)		252	260	512
15. Maracaibo (Maracaibo)		210	164	374
17. Rosario (La Villa del Rosario)		115	209	324
5. Colón (San Carlos del Zulia)		122	181	303
7. Padilla (El Toro)		101	126	227
10. Semprún (Casigua El Cubo)		106	91	197
4. Catatumbo (Encontrados)		74	81	155
Total general		17771	18210	35981